



ORGANISME AUTÒNOM DE GESTIÓ  
I RECAPTACIÓ  
DE TRIBUTS LOCALS

SERVEIS CENTRALS

# MEMÒRIA 2022

ORGANISME AUTÒNOM DE GESTIÓ I RECAPTACIÓ  
DE TRIBUTS LOCALS





**1. FUNCIÓ I ÒRGANS DE GOVERN**

*1.1 Funció*

*1.2 Òrgans de govern*

**2. ESTRUCTURA I ORGANITZACÓ**

*2.1 Serveis Centrals*

*2.2 Serveis Territorials*

*2.3 Recursos Humans*

**3. PRESSUPOST**

**4. DADES DEL SERVEI**

*4.1 Introducció*

*4.2 Serveis Generals*

*4.3 Gestió*

*4.4 Recaptació*

*4.5 Inspecció*

*4.6 Oficina Virtual*

*4.7 Noves delegacions*

**5. TECNOLOGIA I EQUIPS INFORMÀTICS**

**6. COL·LABORACIÓ AMB ALTRES ADMINISTRACIONS**

**7. ANNEX AJUNTAMENTS DELEGANTS**

**8. ANNEX ECONÒMIC**

**9. SEGUIMENT D'INGRESSOS EN PROCEDIMENTS CONCURSALS**



# 1.- FUNCIO I ÒRGANS DE GOVERN

## 1.1 Funció

L'OAGRTL és un Organisme autònom local, de caràcter administratiu, que depèn de la Diputació de Lleida i que té encomanades, per delegació dels ajuntaments i altres entitats de dret públic de la província de Lleida, les tasques de gestió, recaptació i inspecció tributària de diferents tributs i d'altres ingressos de dret públic local.

L'OAGRTL rep delegacions de funcions tributàries de:

- ✚ Ajuntaments
- ✚ Agència Tributària de Catalunya
- ✚ Consells Comarcals
- ✚ Conselh Generau d'Aran
- ✚ Mancomunitats de municipis
- ✚ Comunitats de regants
- ✚ altres ens

## 1.2 Òrgans de govern

D'acord amb els Estatuts de l'OAGRTL, els seus òrgans de govern són:

- ✚ El Consell d'Administració
- ✚ El President del Consell d'Administració (el President de la Diputació de Lleida)
- ✚ El Vicepresident
- ✚ El Director

**El Consell d'Administració** està compost per:

- ✚ El President del Consell
- ✚ El Vicepresident
- ✚ Quatre diputats provincials
- ✚ Tres alcaldes en representació dels municipis
- ✚ Dos representants dels Consells Comarcals
- ✚ El Director (amb veu i sense dret a vot)
- ✚ El Secretari, l'Interventor i el Tresorer de l'OAGRTL (amb veu i sense dret a vot)
- ✚ Poden assistir, en qualitat d'assessors, altres funcionaris d'habilitació nacional, caps d'oficina o tècnics, quan se'ls requereixi.



**Els membres són els següents:**

***President***

Il.lm. Sr. Joan Talarn Gilabert

***Vicepresidenta***

Il.lma. Sra. Rosa Maria Perelló Escoda

***Director***

Sr. Xavier Monné Gimeno

***Vocals***

Il.ltre. Sr. Albert Bajona Mascaró

Il.ltre. Jaume Rutllant Casas

Il.ltre. Sra. Helena Martínez Siurana

Il.ltre. Sr. Eloi Bergós Farràs

Il.ltre. Sr. Joan Gilart Escuer

Il.ltre. Sra. Rosa Pujol Esteve

Il.ltre. Sr. Félix Larrosa Piqué

Il.ltre. Sra. Maria Burrel Badia

Il.ltre. Sra. Elena Ferré Toldrà

Il.ltre. Sr. Amador Marqués Atés

Il.ltre. Sr. Ramon Sala Prat

Il.ltre. Sra. Rosa Maria Buira Castells

Il.ltre. Sra. Maria José Erta Ruiz

Il.ltre. Sr. Rafael Panadés Farré

***Secretària***

Sra. Aranzazu Casals Roldán

***Interventor***

Sr. Jordi Manau Terrès

***Tresorer/a***

Sr. Cristobal Blancas Leon



## 2.- ESTRUCTURA I ORGANITZACIÓ

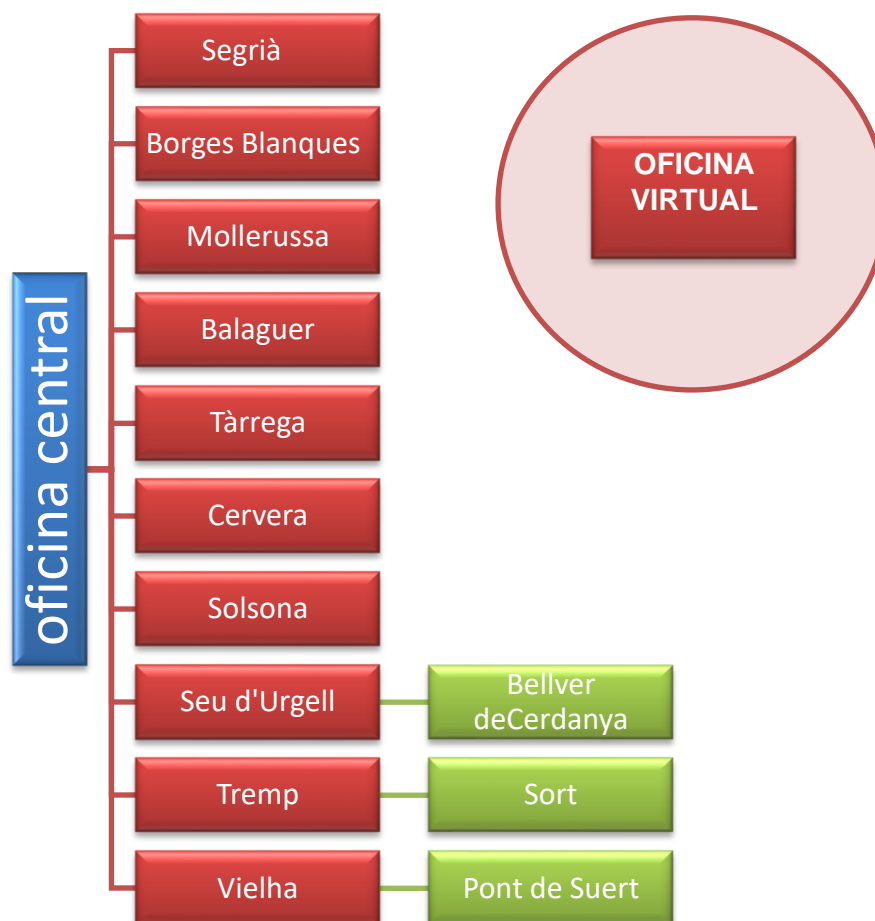
### 2.1 Serveis Centrals

Els Serveis Centrals de l'OAGRTL estan situats a la Rambla de Ferran 18 de la ciutat de Lleida i engloben la direcció i administració general, el departament de Gestió, el d'Inspecció, el de Recaptació i una Oficina d'Atenció al Ciutadà.

### 2.2 Serveis Territorials

Pel que fa als serveis territorials, l'OAGRTL disposa d'una xarxa de deu oficines repartides per tot el territori de les comarques de Lleida. Des d'aquestes oficines s'atenen tres llocs d'atenció més. A destacar també l'oficina virtual. Les tasques encomanades abasten bàsicament les funcions d'atenció al ciutadà, gestió del tribut i recaptació en executiva.

L'estructura d'implantació és la següent:



Podeu veure les seves dades de contacte i ubicació a <http://www.oagrtl.cat>



### 2.3 Recursos Humans

La plantilla aprovada per a l'any 2022 és la següent:

<b><u>GRUPS A1</u></b>	
Recaptador/a	3
Cap d'inspecció	1
T.S. Gestió	1
T.S. gestió de qualitat	1
<b><u>GRUPS A2</u></b>	
Tècnics mig de recaptació	13
Tècnic de gestió cadastral	1
Tècnic de gestió de sancions	1
<b><u>GRUPS C1</u></b>	
Administratius	6
Of.1a Recepció/telefonista	1
Oficial operador/a	1
Oficial 1a de recaptació	47
<b><u>GRUPS C2</u></b>	
Auxiliars de recaptació	29
<b><u>GRUP AP</u></b>	
Subaltern	3
<b>Personal Directiu</b>	1 (Director)



La distribució del personal actualment en servei, per oficines territorials i per departaments dels serveis centrals, a 31 de desembre de 2022, és la següent:

## serveis centrals



- Direcció: 6
- Unitat central: 4
- Unitat UAC: 6
- Gestió tributària: 14
- Gestió cadastral: 3
- Sancions de circulació: 2
- Inspecció: 1
- Unitat de control: 1
- Oficina central: 5

## oficines territorials



- Segrià: 6
- Mollerussa: 5
- Tàrrrega: 5
- Borges Blanques: 2
- Balaguer: 5
- Cervera: 3
- La Seu d'Urgell: 2
- Tremp: 4
- Vielha e Mijaran: 5
- Solsona: 2



### 3.- PRESSUPOST

El pressupost de 2022, respecte el del 2021 té un increment d'un 3,99%, passant de 7.588.583'51€ a 7.891.445,91€.

Tot seguit s'analitzen en detall els diferents capítols que formen el pressupost del 2022, tant en l'àmbit de la despesa com de l'ingrés, respectivament.

- Relatiu al capítol I, de la despesa de personal, es preveu un possible increment salarial del 2% i es fa la reserva.
- La despesa de funcionament (béns corrents i serveis) Capítol 2 presenta una variació a l'alça poc significativa .
- Al capítol 3 els interessos i comissions s'incrementa la despesa pel cobrament dels bancs per la disponibilitat dinerària al compte corrent dels diners que es penalitza en el 0,5 % que es el que els cobra el Banc Central europeu.
- En relació al capítol 4 transferències corrents a les entitats es preveu un increment important respecte l'any anterior, sobretot per increment: Ajut a la producció i representació musical, teatral i audiovisual (ens privats) i ajuts a associacions, activitats culturals del territori.
- Al capítol 6 les inversions es mantenen els imports similars.

El finançament de tota aquesta despesa prové de les previsions de l'estat d'ingressos, el qual es concentra majoritàriament en les aportacions de les entitats que tenen la gestió delegada i en les transferències corrents i de capital de la Diputació de Lleida.

#### **Ingressos:**

##### **Operacions Corrents**

3. Taxes, preus públics i altres ingressos	6.627.000,00	83,98%
4. Transferència corrents	1.041.945,91	13,20%
5. Ingressos patrimonials	1.000,00	0,01%
Total ingressos de corrent	7.669.945,91	97,19%

##### **Operacions de Capital**

7. Transferències de capital	191.500,00	2,43%
8. Actius financers	30.000,00	0,38%
Total ingressos de capital	221.500,00	2,81%

**TOTAL INGRESSOS 7.891.445,91**





**Despeses:**

**Operacions Corrents:**

1. Despeses de personal	5.049.531,78	63,99%
2. Despeses corrents en béns i serveis	2.560.414,13	32,45%
3. Despeses financeres	60.000,00	0,76%
Total despesa corrent	7.669.945,91	97,19%

**Operacions de Capital**

6. Inversions reals	191.500,00	2,43%
8. Actius financers	30.000,00	0,38%
Total despesa de capital	221.500,00	2,81%

**TOTAL DESPESES 7.891.445,91**



## 4.- DADES DEL SERVEI

### 4.1 Introducció

L'any 2022, seguint amb la bona línia dels darrers anys, la nostra entitat presenta un model plenament consolidat i avalat pel recolzament majoritari dels municipis i per uns resultats contrastats.

Les dades que tot seguit es detallen avalen aquesta anàlisi, i s'observa com **el valor recaptat ha estat de 139.727.219,83€** (ingressos en voluntària, executiva i autoliquidacions), **xifra que suposa un decrement del 3,20% respecte l'any anterior**. D'aquest import, el 90,4% correspon al període voluntari (que és la suma de l'ingrés en voluntària més les autoliquidacions), en concret 126.359.217,04€ i el restant 9,6% correspon a la via executiva.

	INGRÉS VOLUNTÀRIA	INGRÈS EXECUTIVA	TOTAL
<u>IBI-URBANA</u>			
Rebuts	70.067.864,19	5.390.461,28	75.458.325,47
Liquidacions	837.740,23	505.532,75	1.343.272,98
<u>IBI-RÚSTEGA</u>			
Rebuts	10.408.277,87	637.831,82	11.046.109,69
Liquidacions	113.534,32	29.511,56	143.045,88
<u>IBI-BICES</u>			
Rebuts	6.167.320,26	910.272,78	7.077.593,04
Liquidacions	-	-	-
<u>IVTM</u>			
Rebuts	13.649.432,50	2.419.288,18	16.068.720,68
Liquidacions	29.694,54	10.681,37	40.375,91
<u>IAE</u>			
Rebuts	8.948.983,44	535.515,50	9.484.498,94
Liquidacions	441.269,86	102.868,32	544.138,18
<u>ALTRES</u>			
Rebuts	14.518.507,74	2.050.068,53	16.568.576,27
Liquidacions	845.085,79	775.970,70	1.621.056,49
TOTAL	<b>126.027.710,74</b>	<b>13.368.002,79</b>	<b>139.395.713,53</b>



ORGANISME AUTÒNOM DE GESTIÓ  
I RECAPTACIÓ  
DE TRIBUTS LOCALS

SERVEIS CENTRALS

	<b>INGRÉS VOLUNTÀRIA</b>	<b>INGRÉS EXECUTIVA</b>	<b>TOTAL</b>
<u>IBI-URBANA</u>			
Rebuts	70.067.864,19	5.390.461,28	75.458.325,47
Liquidacions	837.740,23	505.532,75	1.343.272,98
<u>IBI-RÚSTEGA</u>			
Rebuts	10.408.277,87	637.831,82	11.046.109,69
Liquidacions	113.534,32	29.511,56	143.045,88
<u>IBI-BICES</u>			
Rebuts	6.167.320,26	910.272,78	7.077.593,04
Liquidacions	-	-	-
<u>IVTM</u>			
Rebuts	13.649.432,50	2.419.288,18	16.068.720,68
Liquidacions	29.694,54	10.681,37	40.375,91
<u>IAE</u>			
Rebuts	8.948.983,44	535.515,50	9.484.498,94
Liquidacions	441.269,86	102.868,32	544.138,18
<u>ALTRES</u>			
Rebuts	14.518.507,74	2.050.068,53	16.568.576,27
Liquidacions	845.085,79	775.970,70	1.621.056,49
<b>TOTAL</b>	<b>126.027.710,74</b>	<b>13.368.002,79</b>	<b>139.395.713,53</b>



<b>AUTOLIQUIDACIONS</b>		
IVTM		292.650,78
Vies i Obres		19.290,52
BOP		19.565,00
	<b>TOTAL</b>	<b>331.506,30</b>

<b>RECÀRRECS</b>		
Rebuts		1.465.200,40
Liquidacions		217.873,10
	<b>TOTAL</b>	<b>1.683.073,50</b>

<b>INTERESSOS</b>		
Rebuts		497.294,89
Liquidacions		92.713,90
	<b>TOTAL</b>	<b>590.008,79</b>

<b>COSTES</b>		
Rebuts		403.644,87
Liquidacions		60.233,03
	<b>TOTAL</b>	<b>463.877,90</b>

Cal destacar **que l'índex de recaptació en període voluntari**, comparant el dèbit amb l'ingrés de rebuts, ha estat del 89,59%%, el que suposa un decrement de 0.52 punts respecte l'any 2021. Veure apartat 8.1.4. d'aquesta Memòria.

Quant a l'import total del **càrrec de rebuts, LIDS (Liquidacions Ingrés Directe) i certificacions** ha tingut una petita disminució de l'1,24% respecte el 2021, situant-se en 144.349.045,05euros.



ORGANISME AUTÒNOM DE GESTIÓ  
I RECAPTACIÓ  
DE TRIBUTS LOCALS

SERVEIS CENTRALS

L'evolució des de l'any 2017 queda manifesta en el següent requadre:

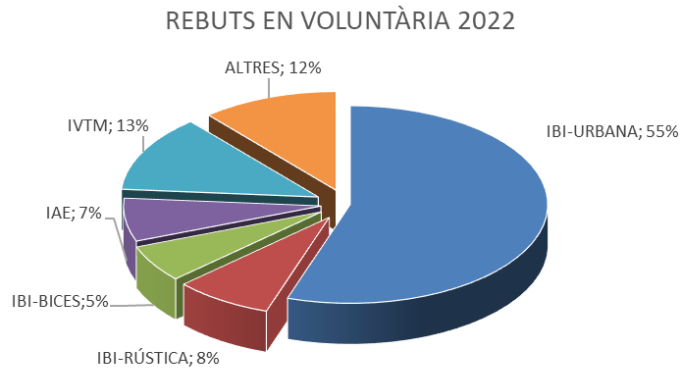
C À R R E C	2017	2018	2019	2020	2021	2022
<b>Rebuts:</b>						
Voluntària	125.755.520,41	132.228.853,35	133.888.708,75	136.634.215,97	138.013.700,48	138.148.001,46
Executiva	1.591.092,89	1.637.302,38	1.798.009,19	1.300.724,07	1.862.198,61	1.795.955,28
Total	127.346.613,30	133.866.155,73	135.686.717,94	137.934.940,04	139.875.899,09	139.943.956,74
<b>Liquidacions:</b>	10.340.444,89	11.023.362,35	8.788.791,04	8.036.318,19	5.678.337,05	4.084.331,05
<b>Certificacions:</b>	1.283.115,27	4.546.626,34	859.789,88	430.777,72	612.692,77	320.757,26
<b>TOTAL CÀRREC</b>	<b>138.970.173,46</b>	<b>149.436.144,420</b>	<b>145.335.298,86</b>	<b>146.402.035,95</b>	<b>146.166.928,91</b>	<b>144.349.045,05</b>

Observacions del càrrec:

- Amb caràcter general es pot observar una disminució en el càrrec, conseqüència principalment del decrement en l'import de les liquidacions. Els imports dels padrons es mantenen, amb un increment vegetatiu que invariablement es produeix cada exercici.
- Hi ha un increment a l'IBI d'urbana, aquest increment es considera periòdic i es va produint per la modificació de tipus impositius dels ajuntaments, així com per la incorporació d'unitats urbanes al padró.

Respecte al càrrec de rebuts en voluntària, s'adjunten les principals dades:

CÀRREC REBUTS EN VOLUNTÀRIA 2022	
IBI-URBANA	76.327.899,59
IBI-RÚSTICA	11.187.509,38
IBI-BICES	7.081.861,42
IAE	9.895.841,99
IVTM	17.435.936,17
ALTRES	16.218.952,91
<b>TOTAL</b>	<b>138.148.001,46</b>



I pel que fa al **càrrec directe en executiva** -de rebuts i certificacions-, hi ha hagut un descens, doncs aquest any el total ha estat de 2.116.712,54€ enfront dels 2.474.891,38€ de l'any 2021.

Les càrregues en el sistema informàtic propi de l'organisme s'han regularitzat de tal manera que, el temps que passa entre la tramesa de l'ajuntament i la càrrega en el sistema informàtic, és inferior a tres mesos. Senyalar, finalment, que aquest no és un procediment estandaritzat i que cada expedient té un tractament específic.

Els imports són els següents:

<b>CÀRREC EXECUTIVA MUNICIPAL</b>	<b>Exercici 2017</b>	<b>Exercici 2018</b>	<b>Exercici 2019</b>	<b>Exercici 2020</b>	<b>Exercici 2021</b>	<b>Exercici 2022</b>
Rebuts	1.327.892,17	1.245.174,71	1.433.551,61	1.300.724,07	1.862.198,61	1.795.955,28
Certificacions	1.244.800,52	4.502.684,10	812.807,51	430.777,72	612.692,77	320.757,26
<b>TOTAL</b>	<b>2.572.692,69</b>	<b>5.747.858,81</b>	<b>2.246.359,12</b>	<b>1.731.501,79</b>	<b>2.474.891,38</b>	<b>2.116.712,54</b>

Quan al **pendent de cobrament**, l'evolució del deute net, comprensiu de rebuts i LIDS, sense incloure els valors suspesos i l'antiguitat referida als darrers exercicis, és la següent:

Exercici	Pendent
2017	36.015.666,71
2018	40.750.095,62
2019	38.387.823,60
2020	41.912.050,24
2021	41.295.354,88
2022	40.307.359,25



ORGANISME AUTÒNOM DE GESTIÓ  
I RECAPTACIÓ  
DE TRIBUTS LOCALS

SERVEIS CENTRALS

Aquestes dades s'han de comparar amb el càrrec de l' Organisme. Si comparem des del 2017, l'evolució ha estat la següent:

C À R R E C	2017	2018	2019	2020	2021	2022
<b>Rebut:</b>						
Voluntària	125.755.520,41	132.228.853,35	133.888.708,75	136.634.215,97	138.013.700,48	138.148.001,46
Executiva	1.591.092,89	1.637.302,38	1.798.009,19	1.300.724,07	1.862.198,61	1.795.955,28
Total	127.346.613,30	133.866.155,73	135.686.717,94	137.934.940,04	139.875.899,09	139.943.956,74
<b>Liquidacions:</b>	10.340.444,89	11.023.362,35	8.788.791,04	8.036.318,19	5.678.337,05	4.084.331,05
<b>Certificacions:</b>	1.283.115,27	4.546.626,34	859.789,88	430.777,72	612.692,77	320.757,26
<b>TOTAL CÀRREC</b>	<b>138.970.173,46</b>	<b>149.436.144,42</b>	<b>145.335.298,86</b>	<b>146.402.035,95</b>	<b>146.166.928,91</b>	<b>144.349.045,05</b>

P E N D E N T	2017	2018	2019	2020	2021	2022
<b>Rebut</b> <b>executiva</b>	28.877.996,74	30.535.786,16	31.866.415,60	35.730.254,20	34.635.084,61	35.067.873,32
<b>Certificacions</b>	10.894.935,19	14.074.783,41	10.554.169,47	10.244.702,61	10.453.238,98	9.186.284,69
<b>TOTAL PENDENT</b>	<b>39.772.931,93</b>	<b>44.610.569,57</b>	<b>42.420.585,07</b>	<b>45.974.956,81</b>	<b>45.088.323,59</b>	<b>44.254.158,01</b>
<b>Suspensions</b>	3.757.265,22	3.860.473,95	4.032.761,47	4.062.843,94	3.792.968,71	3.946.798,76
<b>TOTAL PEND. DE RECAP.</b>	<b>36.015.666,71</b>	<b>40.750.095,62</b>	<b>38.387.823,60</b>	<b>41.912.112,87</b>	<b>41.295.354,88</b>	<b>40.307.359,25</b>
<b>RAT. PENDENT/CÀRREC</b>	<b>25,92%</b>	<b>27,27%</b>	<b>26,41%</b>	<b>28,63%</b>	<b>28,25%</b>	<b>27,92%</b>

A aquest pendent influeix també el càrrec de la executiva municipal que ha estat de 2.116.712,54€ (suma total de rebuts i certificacions).

Referent a l'evolució de les **prescripcions**, ha estat la següent:

2017	2018	2019	2020	2021	2022
4.094,72	-	41.355,79	1.721,41	15.372,58	2.173,22

Pel que fa al nombre de **rebut total**, l'OAGRTL va arribar a gestionar 818.052 rebuts, tal i com es detalla a continuació:

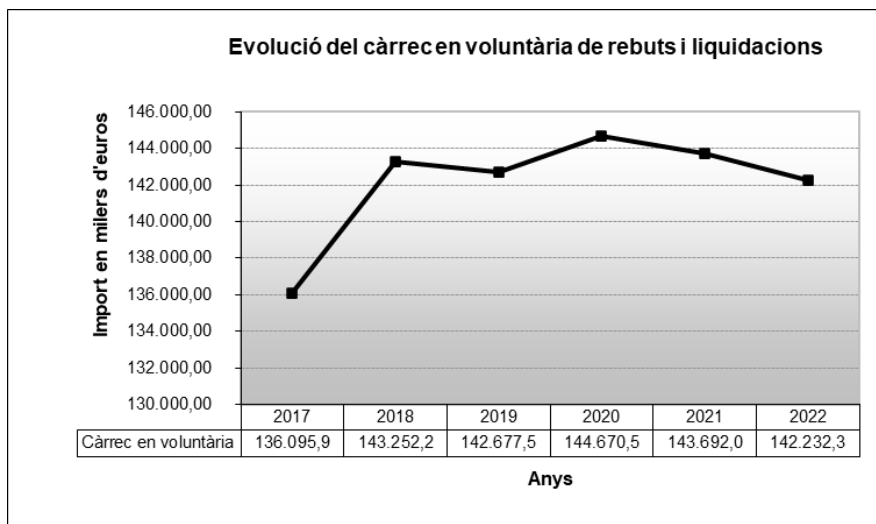
	1a	2a	3a
	cobrança	cobrança	cobrança
Nombre valors en padrons, domiciliats	146.250	292.330	167.468
Nombre valors en padrons, sense domiciliari	103.005	67.518	41.481
<b>Total valors</b>	<b>249.255</b>	<b>359.848</b>	<b>208.949</b>



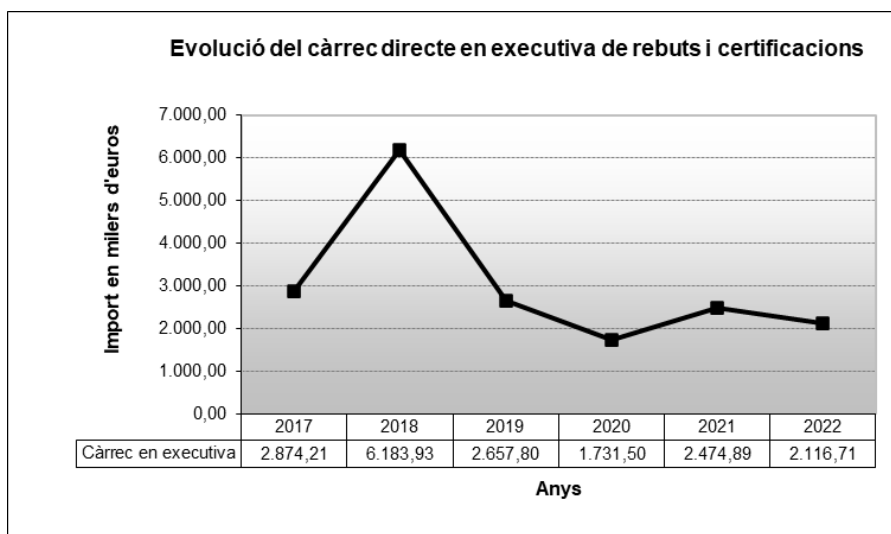
Pel que fa als **valors domiciliats**, els percentatges han estat els següents:

Valors domiciliats	Import 2020	Núm.Reb. 2020	Import 2021	Núm.Reb. 2021	Import 2022	Núm.Reb. 2022
Primera cobrança (vehícles i taxes)	55,7%	58,00%	55,00%	57,50%	56,40%	58,60%
Segona cobrança (IBI i taxes)	80,50%	80,90%	80,90%	81,00%	81,00%	81,20%
Tercera cobrança (IAE i taxes)	77,50%	80,10%	78,90%	80,40%	78,70%	80,10%

El següent gràfic mostra l'evolució del càrrec en voluntària :



I l'evolució del càrrec directe en executiva es mostra al següent gràfic:







## 4.2 Serveis Generals

Els serveis generals tenen al seu càrrec les següents tasques comunes d'administració:

- Confecció anual de l'inventari de béns de l'OAGRTL.
- Col·laboració amb la Secretaria General en les reunions del Consell d'Administració respecte a la tramitació de les convocatòries i de les propostes incloses en l'ordre del dia i a la preparació de l'acta.
- Tramitació de les propostes de resolució i numeració i registre dels decrets de la Presidència de l'OAGRTL. L'evolució del nombre de decrets del període 2017-2022 ha estat la següent:

Any	2017	2018	2019	2020	2021	2022
Nombre decrets	4.338	4.212	4.839	3.923	3.941	5.849

- Tramitació de les publicacions dels actes de l'OAGRTL en els diaris oficials (BOP, DOGC i BOE).
- Tramitació de les propostes de despesa del pressupost de l'OAGRTL.
- Gestió i comptabilització de les operacions de la bestreta de caixa fixa de l'OAGRTL.
- Gestió i tramitació relacionades amb el personal de l'OAGRTL: control horari, sol·licituds de permisos i justificació d'absències, quadres de vacances, dietes i quilometratges, etc.
- Registre d'entrada i sortida de tota la documentació i distribució als diferents departaments. Quant al nombre d'entrades i sortides en el Registre dels serveis centrals que s'ha produït durant el període 2017-2022:

Any	2017	2018	2019	2020	2021	2022
Entrades	7.177	12.341	10.434	13.285	11.944	18.632
Sortides	6.687	38.354	147.222	123.383	127.402	117.790

A tot això, s'hi ha d'afegir els registres de la plataforma de l'EACAT (Extranet de les administracions públiques catalanes) amb la finalitat d'enviar trameses i



comunicacions entre les administracions públiques de Catalunya i qualsevol altre ens que hagi de comunicar-se per mitjans electrònics amb els ens del sector públic català i d'altres administracions públiques no catalanes.

A més a més disposem de l'eina ENOTUM destinada a trametre notificacions i comunicacions entre els ens que integren el sector públic de Catalunya i els ciutadans (persones físiques i jurídiques)

- Despatx de la correspondència diària, missatgeria interna i externa, confecció de fotocòpies i enquadernacions, atenció centraleta telefònica, etc.

### 4.3 Gestió

Tot seguit es detallen les principals funcions del departament de Gestió Tributària són, així com els aspectes més rellevants del 2022:

- La confecció i manteniment i millora dels padrons de rebuts dels impostos de venciment periòdic i notificació col·lectiva (Impost sobre Béns Immobles, Impost sobre Activitats Econòmiques, Impost sobre Vehicles de Tracció Mecànica).
- Manteniment dels tipus impositius dels impostos delegats que han estat aprovats pels diferents ajuntaments per a cada exercici impositiu.
- Treballs d'assessorament als municipis, en resolució d'expedients, en la confecció d'ordenances fiscals, en els càlculs dels seus drets contrets als efectes de poder determinar amb més fonamentació econòmica els tipus impositius a aplicar.
- Atorgament o desestimació de les bonificacions i exempcions establertes legalment a les ordenances fiscals municipals i resolució dels recursos presentats contra actes de gestió tributària

Sol·licituds i recursos	Total 2017	Total 2018	Total 2019	Total 2020	Total 2021	Total 2022
Sol·licitud de certificats	-	-	-	-	350	448
Beneficis fiscals IBI	397	437	423	548	792	1.785
Beneficis fiscals Plusvàlua	71	32	69	46	58	11
Beneficis fiscals IAE	8	8	23	15	14	14



Beneficis fiscals IVTM	2.344	2.997	2.699	2.185	2.796	4.620
Error titular IBI	1.417	1.427	1.136	1.196	1.119	716
Error titular IVTM	31	62	47	25	43	80
Altres motius IBI	781	653	573	365	285	252
Altres motius Plusvàlua	200	193	218	392	259	114
Altres motius IAE	22	33	37	31	29	34
Altres motius IVTM	102	122	102	74	188	338
Prorrateg trimes tres IAE	25	49	54	43	56	69
Prorrateg trimes tres IVTM	580	653	745	509	695	550
Ajornaments i fraccionaments	1.771	2.114	1.904	1.454	1.770	1.579
Pròrroga liquidacions	62	60	57	25	8	1
Devol. ingressos excessius	95	138	178	93	213	590
Recursos recaptació	357	508	504	541	635	640
Recursos sancions		15	31	5	60	160
Altres	18	4	0	1	107	4.649
<b>TOTAL</b>	<b>8.281</b>	<b>9.505</b>	<b>8.800</b>	<b>7.548</b>	<b>9.483</b>	<b>16.650</b>

Cal destacar en aquest apartat el nombre d'expedients tramitats al departament d'IBI, que són 806 **expedients d'alteracions jurídiques cadastrals** realitzats i, que al tractar-se d'una competència de la Direcció General del Cadastre, no es veuen reflectits en aquest quadre. Senyalar que el percentatge de resolució és pròxim al 100%.

En aquest sentit l'Organisme, tot i no tenir conveni de col·laboració amb el Cadastre per la gestió dels canvis de titularitat, s'ha compromès a col·laborar en la tramitació de tots aquells expedients que tenen entrada en aquest Organisme com a conseqüència de l'emissió d'un rebut o liquidació (ja sigui a serveis centrals o a les seves oficines). Això ens ha permès donar més celeritat i rebaixar els terminis de resolució dels expedients oberts en via de gestió tributària.

- Confecció i manteniment dels fitxers de contribuents de l'OAGRTL. Considerem cabdal per la gestió del tribut, el mantenir un fitxer de contribuents actualitzat i amb dades de contacte fiables. A l'exercici 2022 disposem d'una base de dades de més



de 300.000 registres corresponents als diferents contribuents que té l'OAGRTL. Anualment es fa el manteniment d'aquest fitxer, específicament de les dades que fan referència al nom, DNI, i dades de contacte com són l'adreça fiscal, telèfon i correus electrònics.

També s'ha incorporat al fitxer i com a dades d'avís de notificació, el telèfon mòbil i l'adreça de correu declarat pel contribuent, ja sigui persona física o jurídica, als efectes de notificació electrònica.

El manteniment està centralitzat a les oficines de SSCC i està a càrrec d'un funcionari. Els mitjans utilitzats bàsicament pel manteniment són a través de les diferents entrades de documentació que pot realitzar un contribuent, així com les consultes massives que es fan a l'AEAT, fent ús del conveni de col·laboració signat a aquests efectes.

- Liquidar i gestionar l'Impost sobre l'Increment de Valor dels Terrenys de Naturalesa Urbana (Plusvàlua).
- Emissió i notificació de les liquidacions d'ingrés directe. En el següent requadre s'observa el nombre de liquidacions emeses durant els darrers exercicis:

	ANY 2018		ANY 2019		ANY 2020		ANY 2021		ANY 2022	
	NÚM.	IMPORT	NÚM.	IMPORT	NÚM.	IMPORT	NÚM.	IMPORT	NÚM.	IMPORT
IBI UR	33.988	5.755.298,07	17.315	2.801.651,34	12.830	1.863.660,07	5.554	1.272.782,11	5.203	1.109.309,82
IBI RU	1.109	338.743,69	4.122	862.894,58	824	100.718,77	1.729	416.958,26	941	146.909,16
BICES	20	1.204.484,43	1	236,99	-	-	3	7.271,37	-	-
IAE	552	426.438,04	1.106	1.214.970,36	950	979.042,79	844	629.502,72	1.080	580.593,48
IVTM	653	30.997,72	797	44.351,66	968	61.824	625	43.035,53	559	41.246,82
PLUSV.	4.703	2.202.647,18	6.152	2.670.815,29	6.294	4.064.755,80	2.780	1.685.089,16	725	353.610,99
SANCIONS	12.285	1.014.440,00	13.847	1.113.620,00	10.794	937.860,00	17.381	1.593.490,00	19.493	1.824.930
ALTRES	702	45.937,13	663	77.242,90	510	28.456,76	480	30.207,90	450	27.730,78
TOTAL	54.013	11.018.986,26	44.003	8.785.783,12	33.170	8.036.318,19	29.396	5.678.337,05	28.451	4.084.331,05

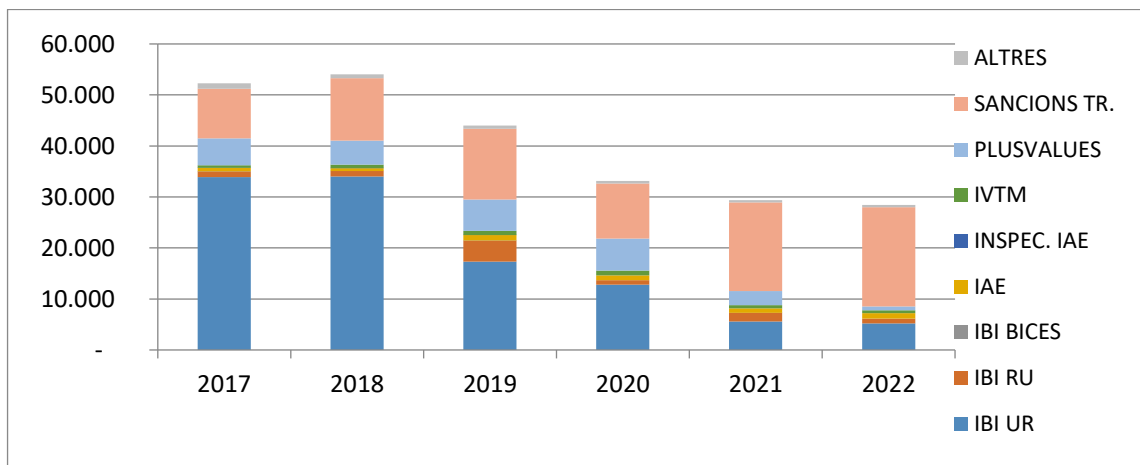
Pel que fa al nombre total de liquidacions d'ingrés directe, cal destacar com a dades rellevants les següents:

- Una lleugera disminució de liquidacions d'IBI Urbana. Aquest nombre de liquidacions ja s'estabilitza respecte els anys anterior; es pot veure que el nombre de liquidacions per aquest concepte és similar al de l'exercici 2021, lluny de les liquidacions fetes en anys anteriors, producte de les regularitzacions cadastrals. Si comparem el nombre de liquidacions que es van fer l'any 2018, s'observa una disminució a partir de 2019 com a conseqüència de la finalització dels citats processos de regularització.



- Pel que fa a les sancions de circulació, destacar el seu increment per dos motius:
  - o Ja no hi ha restriccions a la circulació derivada de la situació pandèmica que es va viure a l'any 2020.
  - o Noves delegacions que s'han produït
- També és important fer esment de la davallada en liquidacions per l'impost sobre l'increment del valor dels terrenys de naturalesa urbana (plusvàlues) degut principalment a que s'ha hagut de programar un nou sistema de càlcul d'aquest impost a l'hora que la dotació de personal ha estat inferior per circumstàncies alienes al mateix.

A continuació s'exposa el quadre gràfic de l'evolució del nombre de LIDS durant els últims anys:



- Les autoliquidacions d'altres de l'Impost sobre Vehicles de Tracció Mecànica han seguit la següent evolució:

Any	2017	2018	2019	2020	2021	2022
N.altres	7.786	8.955	8.552	7.371	7.217	6.845
Import	404.448,65	436.225,98	408.326,45	337.882,83	357.996,54	292.662,36

- Gestió cadastral: a partir del conveni signat el 8 de març de 2005 amb la Direcció General del Cadastre i el conveni signat l'any 2021 (BOE nº 241, de 8 d'octubre de 2021) l'OAGRTL, a través del departament de Gestió, dona d'alta al Cadastre les alteracions físiques i econòmiques dels béns immobles urbans. Durant l'any 2022 s'han tramitat 806 expedients.



- Confeccionar els expedients per a la compensació als ajuntaments i a la Diputació de la bonificació a la quota de l'IAE de les cooperatives i la compensació de les bonificacions de l'IBI dels centres docents concertats.

Per finalitzar i a tall de resum, seguidament exposem el nombre d'ajuntaments de la província de Lleida als quals, durant l'any 2022, l'OAGRTL ha gestionat l'IBI (Impost sobre Béns Immobles), IAE (Impost sobre Activitats Econòmiques), IVTM (Impost sobre Vehicles de Tracció Mecànica) i IIVTNU (Impost sobre l'Increment de Valor dels Terrenys de Naturalesa Urbana - Plusvàlua). Del total de 231 municipis que existeixen a les nostres comarques, els nombre de municipis delegants, en via voluntària, són els següents:

IBI	227 municipis
IAE	228 municipis
IVTM	217 municipis
IIVTNU	119 municipis
SANCIONS	20 municipis

I, en via executiva, són 228 municipis.

#### **4.4 Recaptació**

El departament de Recaptació es compon dels Serveis Centrals, l'Oficina Central i de les diferents oficines territorials distribuïdes per la província de Lleida.

La recaptació tributària consisteix en l'exercici de les funcions administratives conduents al cobrament dels deutes tributaris, que es pot realitzar en període voluntari o executiu a través del procediment administratiu de constrenyiment.

Les principals funcions del departament de Recaptació són les següents:

- La gestió del cobrament (en període voluntari i executiu) de:
  - Els padrons de rebuts i les liquidacions d'ingrés directe que han estat aprovats pel mateix OAGRTL (en delegació de funcions dels ajuntaments i altres ens públics).
  - Els padrons de rebuts i les liquidacions d'ingrés que han estat aprovats per altres ens públics i dels quals només s'ha delegat la recaptació (en voluntària i/o executiva).
- L'emissió i notificació de la Providència de Constrenyiment de les liquidacions tributàries per a l'inici del procediment executiu.



- L'emissió i notificació de les diligències d'embargament de comptes corrents, sous, salaris i pensions, béns mobles i immobles..., així com la pràctica de l'embargament en cas de béns embargables.

Cal destacar el desenvolupament del programa d'embargaments de sous i salaris, el qual dona cada exercici més rendiments, així aquest exercici han estat realitzades 12.205 diligències per un import total cobrat per aquest concepte de 1.286.736,64€. Tot seguit es detallen les dades del 2022 per oficines:

	núm.	import
Oficina de Vielha	862	96.960,16
Oficina de Tremp	837	98.500,65
Oficina Seu d'Urgell	352	43.911,09
Oficina de Solsona	432	41.258,61
Oficina de Cervera	1.009	100.204,31
Oficina de Balaguer	1.788	191.346,03
Oficina de Tàrrrega	1.496	158.477,20
Oficina de Mollerussa	1.434	162.629,08
Oficina Borges Blanques	727	78.330,60
Oficina del Segrià	3.268	315.118,91

El nombre i import de les diligències han disminuït per l'aplicació de la nova ordenança de l'Organisme que no permet fer embargaments de sous per deutes inferiors a 200,00€ de principal de cada expedient.

- La tramitació i declaració de la insolvència del deutor, derivacions de responsabilitat solidàries i subsidiàries, successors, alienació dels béns embargables, etc.

En quan a les **derivacions de responsabilitat presentades** durant l'any 2022 tenim les següents dades:

	EXPEDIENTS VIUS	EXPEDIENTS DATATS	TOTAL EXPEDIENTS	AL-LEGACIONS	RECURSOS	CONTENCIOSOS
VIELHA	63	0	63	6	2	
TREMP	0	0	0	0	0	
LA SEU						
D'URGELL	35	0	35	1	6	
SOLSONA	25	0	25	1	0	



ORGANISME AUTÒNOM DE GESTIÓ  
I RECAPTACIÓ  
DE TRIBUTS LOCALS

SERVEIS CENTRALS

CERVERA	30	0	30	6	4	1
BALAGUER	153	12	165	20	4	
TÀRREGA	97	0	97	5	4	2
MOLLERUSSA	10	1	11	0	0	
LES BORGES						
BLANQUES	88	2	90	12	4	
SEGRITÀ	103	1	104	11	18	
<b>TOTAL</b>	<b>604</b>	<b>16</b>	<b>620</b>	<b>62</b>	<b>42</b>	<b>3</b>

- Vigilar la possible solvència sobrevinguda dels obligats al pagament declarats fallits; rehabilitar i continuar amb el procediment de recaptació.
- La recaptació dels deutes d'administracions públiques.
- Declarar, en el seu cas, la prescripció del deute.
- El seguiment dels procediments concursals en cas de concurrència amb el procediment de constrenyiment.
- El seguiment dels procediments amb terceries de domini i millor dret.
- La tramitació i resolució de les reclamacions presentades sobre el procediment de recaptació, així com el control d'execució i seguiment en cas de reclamació econòmica o contenciosa administrativa.
- La tramitació i resolució de les sol·licituds de suspensió del procediment de recaptació.
- La tramitació i resolució de les sol·licituds d'ajornaments/fraccionaments de deutes.
- La tramitació de les devolucions d'ingressos aprovades pels diferents departaments, fruit del procediment de gestió i recaptació.
- La tramitació d'ofici de les devolucions per ingressos en excés.
- La confecció de certificats sobre l'estat dels deutes.
- La comptabilitat amb els ajuntaments que han delegat la recaptació dels Tributs Locals en l'OAGRTL.

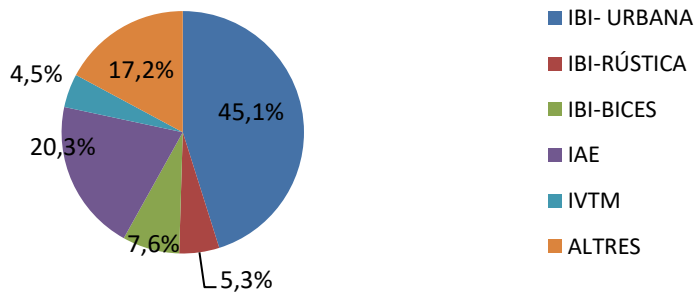




Quant a la recaptació de rebuts en executiva, el resum dels resultats és el següent:

CONCEPTE	2022
<i>IBI- URBANA</i>	5.390.461,28
<i>IBI-RÚSTICA</i>	637.831,82
<i>IBI-BICES</i>	910.272,78
<i>IAE</i>	2.419.288,18
<i>IVTM</i>	535.515,50
<i>ALTRES</i>	2.050.068,53
<b>TOTAL PRINCIPAL</b>	<b>11.943.438,09</b>
<i>Recàrrec</i>	1.729.276,89
<i>Int. Demora</i>	504.936,70
<i>Costes</i>	403.644,87
<b>TOTAL</b>	<b>14.581.296,55</b>

I la seva distribució per tributs és:



I destacar també el nombre de **valoracions d'immobles** emeses als efectes d'eventual subhasta. En la següent taula es veuen les valoracions diferenciades per oficines territorials que s'han fet durant 2022 pels serveis tècnics de Diputació de Lleida:

- Balaguer	36
- Mollerussa	49
- Segrià	11
- Solsona	3
- Tàrrrega	9
- Borges Blanques	35
- Vielha	27

**Total**                    **170**



També l'OAGRTL va realitzar, entre d'altres, els següents **tràmits** durant l'any 2022:

Tràmits realitzats durant el 2022 (*)	Total
Domiciliacions bancàries (altes, baixes, modificacions)	22.324
Domiciliacions bancàries per línia 900	1.915
Justificants conforme un deute està pagat (duplicats de rebuts)	8.470
Re-edició de documents cobratoris de rebuts en voluntària (tríptics)	754
Edició de documents cobratoris de deutes en executiva (abonarés)	35.203
Re-edició de documents cobratoris de liquidacions d'ingrés directe	8.392
Emissió de certificats	392
<b>T O T A L</b>	<b>77.450</b>

(\*) No s'inclouen els tràmits fets a través de l'oficina virtual

Pel que fa al número d'ajornaments, fraccionaments, pròrrogues, etc. tenim les següents comparatives:

Sol·licituds i recursos	2017	2018	2019	2020	2021	2022
Ajornaments i fraccionaments	1.772	2.114	1.948	1.517	1.746	1.615
Pròrroga LIDS	62	60	68	16	7	1
Devolució ingressos excessius	1.163	1.989	1.899	1.145	1.004	1.841
Recursos recaptació	357	508	530	551	608	657
<b>TOTAL</b>	<b>3.354</b>	<b>4.671</b>	<b>4.445</b>	<b>3.229</b>	<b>3.365</b>	<b>4.114</b>

Respecte els **procediments contenciosos** en matèria tributària, l'evolució dels mateixos ha estat la següent:

Any	2017	2018	2019	2020	2021	2022
Contenciosos interposats	7	6	5	12	17	3
Contenciosos en tràmit	12	3	2	4	8	10
Sentències executades	4	17	11		12	11



Sentències executades <b>favorables íntegrament</b> a l'Organisme	4	8	6	1	5
Sentències executades <b>favorables parcialment</b> a l'Organisme	4	-			
Sentències executades <b>desfavorables</b> a l'Organisme	-	9	3		1
Arxiu de les actuacions	-	-	2	1	6

Així mateix, l'OAGRTL en defensa i representació dels ajuntaments ha estat present en diferents **procediments concursals**. En concret, el nombre de procediments presentats durant l'any, ha evolucionat de la següent manera:

	2017	2018	2019	2020	2021	2022
Procediments concursals	26	30	43	45	71	185

\*El desglossament per oficines d'aquests procediments concursals es troben a l'apartat 9. Seguiment d'ingressos en procediments concursals

Els ingressos recaptats aquest any són superiors als de l'any passat, 512.722,41 €.

## 4.5 Inspecció

### 5.5 Inspecció

L'Organisme Autònom de Gestió i Recaptació de Tributs Locals desenvolupa, mitjançant el Servei d'Inspecció Tributària, les tasques de comprovació i investigació del grau de compliment de les obligacions fiscals en relació amb l'Impost sobre Activitats Econòmiques (IAE).

L'any 2022 l'àmbit d'actuació es va estendre a 226 municipis d'un total de 231 que pertanyen a la demarcació de la Diputació de Lleida, en règim de delegació per quotes municipals, abastint tots els municipis de la província excepte Albatàrrec, Artesa de Lleida, Lleida, Palau d'Anglesola i Vila-sana.

Les actuacions de la inspecció tributària durant l'any 2022 han consistit, en l'exercici de les funcions administratives dirigides a:



- a) La investigació dels supòsits de fet de les obligacions tributàries per al descobriment dels que siguin ignorats per l'Administració.
- b) La comprovació de la veracitat i exactitud de les declaracions presentades pels obligats tributaris.
- c) La realització d'actuacions d'obtenció d'informació relacionades amb l'aplicació dels tributs, d'acord amb el que estableixen els articles 93 i 94 de la Llei General Tributària.
- d) La comprovació del valor de drets, rendes, productes, béns, patrimonis, empreses i altres elements, quan sigui necessària per a la determinació de les obligacions tributàries, i és aplicable el que disposen els articles 134 i 135 de la Llei General Tributària.
- e) La comprovació del compliment dels requisits exigits per a l'obtenció de beneficis o incentius fiscals i devolucions tributàries, així com per a l'aplicació de règims tributaris especials.
- f) La informació als obligats tributaris amb motiu de les actuacions inspectores sobre els seus drets i obligacions tributàries i la forma en què han de complir aquestes últimes.
- g) La pràctica de les liquidacions tributàries resultants de les seves actuacions de comprovació i investigació.
- h) La realització d'actuacions de comprovació limitada, conforme al que estableixen els articles 136 a 140 de la Llei General Tributària.
- i) L'assessorament i informe a òrgans de l'Administració pública.
- j) La realització de les intervencions tributàries de caràcter permanent o no permanent, que s'han de regir pel que disposa la seva normativa específica i, si manca regulació expressa, per les normes d'aquest capítol amb exclusió de l'article 149.
- k) Les altres que s'estableixin en altres disposicions o se li encomanin per les autoritats competents.

#### **4.6 Oficina Virtual**

**Resum comparatiu efectuat a través de l'Oficina Virtual de l'OAGRTL(2017-2022)**  
**(<https://ov.oagrtl.cat/>)**



ORGANISME AUTÒNOM DE GESTIÓ  
I RECAPTACIÓ  
DE TRIBUTS LOCALS

SERVEIS CENTRALS

Consulta resum de peticions WEB - Ciutadans		2017	2018	2019	2020	2021	2022
en funcionament	Nom del tràmit	Quantitat	Quantitat	Quantitat	Quantitat	Quantitat	Quantitat
09/12/2010	<b>Pagament (abonarés, lids, tríptics, aigua)</b>	9.104	11.447	11.493	18.586	19.030	31.964
29/11/2013	<b>Pagament (sancions de trànsit)</b>	784	1.093	1.513	1.487	3.437	3.387
	<b>Domiciliacions:</b>						
09/12/2010	Alta	927	1.274	1.128	2.209	2.042	2.519
09/12/2010	Alta (en època de cobrança - línia 900)	1.092	1.338	2.038	2.486	3.991	2.877
09/12/2010	Baixa	23	35	63	96	68	84
09/12/2010	Modificació	1.651	1.599	1.672	2.125	2.098	1.804
01/03/2011	<b>Comunicació de dades per a notificacions (electròniques o en paper)</b>	11	2.722	864	1.148	1.510	1.990
09/12/2010	<b>Devolució d'ingressos per prorrateig de trimestres</b>	10	21	15	32	37	37
10/10/2012	<b>Sol·licitud genèrica</b>	34	197	251	645	465	573
24/12/2012	<b>Declaració de la Plusvàlua</b>	446	483	552	417	669	1.089
25/05/2015	<b>Pròrroga presentació de la Plusvàlua</b>	0	0	0	0		0
24/12/2012	<b>Sol·licitud d'exempció per minusvalidesa IVTM</b>	4	11	7	29	34	84
10/06/2013	<b>Sol·licitud de benefici fiscal a l'IVTM</b>	16	36	47	103	265	2.083
28/11/2014	<b>Sol·licitud de benefici fiscal a l'IAE</b>	1	6	6	3	1	2
12/12/2014	<b>Sol·licitud de benefici fiscal a l'IBI</b>	3	30	41	24	58	214
24/12/2014	<b>Sol·licitud de benefici fiscal a la Plusvàlua</b>	5	13	16	26	28	12
30/11/2012	<b>Sol·licitud de pròrroga de pagament de LIDs</b>	2	2	4	3	1	0
01/06/2017	<b>Sol·licitud d'ajornament o fraccionament</b>	6	41	78	244	199	208
01/08/2013	<b>Sol·licitud de devolució d'ingressos indeguts</b>	7	66	46	82	88	136
11/10/2013	<b>Sol·licitud d'esmena d'errors</b>	7	37	28	34	28	23
01/05/2014	<b>Presentació recurs de reposició</b>	19	23	145	161	134	116
25/05/2015	<b>Presentació al·legacions al tràmit d'audiència</b>	20	19	62	79	131	120
16/07/2015	<b>Sol·licitud d'accés a informació pública</b>	4	1	3	0	1	3
16/07/2015	<b>Consultes, queixes, suggeriments i propostes de millora</b>	3	5	9	39	18	27
23/11/2012	<b>Aportació de documentació prèviament requerida per l'OAGRT</b>	17	100	240	610	318	327
24/12/2014	<b>Autoliquidacions de l'IVTM</b>	24	0	0	3	481	4.850
01/03/2011	<b>Emissió justificant de pagament amb cert. digital</b>	1.190	2.193	3.614	4.142	5.865	7.603
	<b>Emissió document per fer el pagament:</b>						
27/05/2011	Amb certificat digital	851	4.845	8.961	12.289	13.799	13.355
01/04/2011	Sense certificat digital	172	190	217	1.199	290	254
	<b>Consulta deutes cobrats (*):</b>						
01/03/2011	Consten deutes cobrats	1.517	3.135	4.842	5.667	6.607	8.006
01/03/2011	No consten deutes cobrats	419	366	359	507	486	525
	<b>Consulta deutes pendents (*):</b>						
27/05/2011	Consten deutes no inclosos exp executiva	2.043	2.028	3.542	7.810	7.487	10.260
27/05/2011	Consten deutes inclosos exp executiva	562	559	869	1.304	1.831	1.910
27/05/2011	No consten dades	996	1.489	1.855	2.802	3.547	3.661
12/11 i 01/05	<b>Informació deutes IBI Urbana/Rústica d'un immoble</b>	428	463	1.027	921	488	531
19/09/2012	<b>Edició parcel·lari de l'IBI Rústica</b>	8.207	9.603	8.526	7.567	9.830	9.068
08/10/2012	<b>Informe sobre si es figura als padrons que gestiona l'OAGRTL</b>	70	143	186	578	632	780
11/12/2012	<b>Informe sobre no tenir deutes pendents de pagament</b>	448	538	426	1.059	1.076	1.271
28/11/2014	<b>Certificats sobre exempcions, bonificacions, no subjeccions</b>	0	0	0	0	0	0
22/08/2014	<b>Altres informes / certificats</b>	9	45	66	24	19	17
26/03/2014	<b>Dades rebuts domiciliats</b>	37.345	39.131	34.710	30.040	35.748	31.060
01/04/2014	<b>Identificació del conductor infractor</b>	15	28	75	84	484	353
	<b>Total peticions:</b>	<b>68.492</b>	<b>85.355</b>	<b>89.596</b>	<b>106.664</b>	<b>123.321</b>	<b>143.183</b>
	<b>Total peticions: sense parcel·lari ni rebuts domiciliats</b>	<b>22.940</b>	<b>36.621</b>	<b>46.360</b>	<b>69.057</b>	<b>77.743</b>	<b>103.055</b>

(\*): els tràmits anomenats "Justificant de pagament" i "Deutes pendents de pagament" suposen una consulta i després, en el seu cas, l'emissió d'un document.

A efectes de l'OAGRTL ens interessa controlar quants ciutadans han fet la consulta i quants han acabat emeten un document, per això, en aquests tràmits, fem una doble comptabilització de cada visita: primer quan s'entra i, en el seu cas, una segona comptabilització quan s'emeta el document.



### Consulta resum de peticions via e-municipal a través dels AJUNTAMENTS

	2017	2018	2019	2020	2021	2022
<b>Domiciliacions (Altes / baixes / modificacions)</b>	2.183	5.190	5.653	6.418	1.431	1.225
<b>Emissió de documents per a fer el pagament</b>	347	844	834	3.312	327	323
<b>Consultes</b>	3.962	9.261	10.210	14.781	24.795	20.400
<b>TOTAL</b>	6.492	15.295	16.697	24.511	26.553	21.948



## 4.7 Noves delegacions 2022

La confiança dels municipis i òrgans delegants en l'OAGRTL queda palesa amb les delegacions que aquestes entitats ens van confiar. Un any més, podem concloure que el volum de noves delegacions que hem assumit ha estat satisfactori, i per tant, anem incorporant noves delegacions.

Així mateix, cal fer esment que no s'ha registrat cap baixa en les delegacions.

En concret, durant l'any 2022 s'han acceptat les següents delegacions de tributs en **via voluntària** :

### **Impost sobre Vehicles de Tracció Mecànica:**

1. Albagés
2. Aspa
3. Esterrí d'Àneu
4. Vila-sana

### **Recaptació de Taxes, Preus Públics i altres**

5. Olius

I, en **via executiva**, les següents delegacions:

### **Taxes, Preus Públics i altres:**

6. Guixers
7. Tèrmens
8. Consell Comarcal de l'Alt Urgell
9. E. M.D.de Rocallaura
10. Castellnou de Seana
11. Consell Comarcal del Pla d'Urgell
12. Miralcamp
13. Talarn
14. Aitona
15. Granyanella
16. Torrefarrera
17. Els Torms
18. Tornabous
19. Consell Comarcal de les Garrigues
20. Tremp



## 5.- TECNOLOGIA I EQUIPS INFORMÀTICS

Actualment l'OAGRTL està fent importants esforços en el desenvolupament de les seves aplicacions informàtics i en l'actualització dels seus equips. El detall més rellevant de les actuacions més destacades dutes a terme com a desenvolupament d'aplicacions, és el següent:

### Administració electrònica

Els treballs en l'àmbit de l'administració electrònica, s'han centrat en dos grups d'interès:

1. **Grup d'interès ciutadans;** En aquest apartat s'observa un increment dels tràmits fets pels ciutadans a través de l'administració electrònica, passant de 123.321 l'any 2021 a més de 143.000 l'any 2022; sens dubte aquest increment ha estat degut a la situació de pandèmia mundial i a la limitació de moviments de les persones que va tenir com a conseqüència.

No obstant també cal dir que aquesta és la tendència natural atès que la implantació de l'administració electrònica cada vegada és superior. No obstant, la notícia important continua essent què creix el nombre d'usuaris que utilitzen el certificat digital per posar-se en contacte amb l'OAGRTL; així si al 2021 van ser 46.787, al 2022 van ser més de 60.000 els usuaris que van utilitzar mitjans d'acreditació electrònics per poder realitzar els seus tràmits, dada important i que, en bona lògica cada vegada tendirà a incrementar-se més.

2. **Grup d'interès ajuntaments:** S'ha potenciat la eina e-municipal, amb una doble finalitat:
  - a. Que tots els tràmits OAGRTL-ajuntaments i a l'inrevés, es realitzin a través d'aquesta plataforma.
  - b. Que des dels ajuntaments es puguin satisfer necessitats dels contribuents, mitjançant la realització de tràmits íntegres com són els de domiciliació, consulta, emissió de documents cobratoris i realització de pagaments.

### Altres actuacions

Altres actuacions a destacar en l'àmbit informàtic durant l'exercici 2022. Les més importants són les següents:

- Posada en marxa d'un nou programa per fer les autoliquidacions de l'impost sobre vehicles de tracció mecànica, que ens permeti obrir la possibilitat de fer autoliquidacions tant als agents socials col·laboradors com als ciutadans en general.





- Finalització de la programació d'un nou programa informàtic per tal d'implementar el nou sistema de càlcul que estableix el RD Llei 26/2021 referent a la plusvàlua.
- Posada a disposició dels treballadors de l'OAGRTL ordinadors portàtils per poder fer teletreball.
- S'ha continuat amb la implementació a bona part dels funcionaris de l'OAGRTL d'una doble pantalla als seus equips d'oficina, la qual cosa millora la ergonomia així com els sistemes de treball; un dels efectes colaterals ha estat l'estalvi en la impressió de paper.
- S'ha continuat amb la incorporació als equips d'oficina dels treballadors de l'OAGRTL de càmeres així com d'auriculars i micròfon per poder fer reunions telemàtiques, així com cursos telemàtics.
- S'ha continuat amb la implementació a bona part del personal de l'OAGRTL de l'eina de vídeo conferència Teams, per poder realitzar reunions telemàtiques
- Resolució de incidències varies del programa que es generen per la gestió diària en els àmbits de gestió i de recaptació.
- Resolució de incidències varies en matèria d'e-administració que es generen en la gestió diària.



## 6.- COL·LABORACIÓ AMB ALTRES ADMINISTRACIONS

- Conveni de restitució de cartografia cadastral a partir de la cartografia topogràfica que ha aportat la Diputació, amb la instauració dels Punts d'Informació cadastral (PIC's)
- Col·laboració amb l'Associació de Municipis (any 2006) afectat per centrals hidroelèctriques de Lleida per fer front comú a la problemàtica dels BICES que tenen els municipis davant Endesa Generación.
- Conveni de col·laboració amb el Col·legi de Notaris de Catalunya (any 2006), per oferir als contribuents la informació sobre els deutes pendents per IBI, associats a l'immoble que es trameta, des de la mateixa notaria on s'atorga l'escriptura pública.
- Conveni de col·laboració amb la Direcció General de Trànsit del Ministeri de l'Interior per consolidar la col·laboració amb la Prefectura de Trànsit i així afavorir la matriculació dels vehicles i la gestió eficient de l'Impost sobre Vehicles de Tracció Mecànica.
- Conveni de col·laboració amb el Col·legi de Registradors de Catalunya (2009), que estableix un sistema de gestió homogeni i eficaç per a la realització dels tràmits i actuacions relacionats amb els registres, aprofitant les possibilitats que ofereixen les noves tecnologies i la signatura electrònica. L'abast de la col·laboració s'estén a les vessants de subministrament d'informació (publicitat formal) i presentació telemàtica de manaments i sol·licituds, donant així compliment i concreció als mandats de la Llei General Tributària i al text refós de la Llei Hipotecària. El conveni permet la petició de notes simples, notes informatives, presentació de manaments, etc. per via telemàtica, fet que suposarà una clara millora tant pel que fa al canal de petició, com pel que fa al canal de resposta, ja que millorarà el temps de resposta a les peticions fetes de part de l'Organisme. D'aquesta manera, s'escurçarà notablement el temps de resposta de les peticions que hagi fet l'Organisme, com també ho farà en la millora de la qualitat de la informació obtinguda per part dels registres. La col·laboració s'estén a tots els àmbits i hi inclou els Registres de la Propietat, els Registres Mercantils i el Registre de Béns Mobles en la recaptació executiva.
- L'any 2010 es va signar un nou conveni amb el Col·legi de Notaris de Catalunya. El conveni permet als ciutadans la possibilitat de realitzar, en la mateixa notaria, els següents tràmits:
  - 1- En la compravenda d'immobles, el notari podrà accedir des del seu aplicatiu als serveis centrals de l'OAGRTL i consultar els deutes pendents d'IBI de la finca en qüestió, amb la novetat que també podrà fer el pagament telemàtic del deute, si així ho desitja el seu client. L'abonament es farà a través d'un sistema integrat de pagament on-line. Cal recordar que aquesta informació dels deutes pendents



per l'IBI és especialment important, ja que el comprador adquirent haurà de respondre dels deutes pendents, per afecció del bé, encara que ell no els hagi generat. D'aquesta manera, s'efectua l'advertència expressa de responsabilitat de l'adquirent, per afecció del bé.

- 2- El conveni també permetrà que els notaris puguin fer autoliquidacions de plusvàlues als seus clients. A aquests efectes, els notaris des del seu sistema informàtic es connectaran a la base de dades de l'OAGRTL, introduiran els elements tributaris determinants i obtindran l'autoliquidació amb el conseqüent estalvi de temps. D'aquesta forma, es reduirà considerablement el temps de resposta de les peticions que es facin a l'Organisme i també millorarà la qualitat de la informació obtinguda. Aquest conveni té àmbit estatal i farà possible que qualsevol dels 3.000 notaris que hi ha actualment a tot l'estat Espanyol puguin efectuar aquests tràmits.
- Adhesió al conveni amb l'Administració oberta de Catalunya, per a la gestió de la factura electrònica. Any 2011.
  - Adhesió al conveni amb d'Administració oberta de Catalunya, per a la prestació del servei de notificació electrònica (e-NOTUM).Any 2011.
  - Convenis amb l'Agència Tributària de Catalunya (ATC) i les quatre Diputacions per la gestió d'una finestra única d'atenció al ciutadà, creant la marca TRIBUTS DE CATALUNYA i iniciada la col·laboració en la recaptació en via executiva.
  - Convenis de recaptació en via executiva dels deutes que remet l'ATC. Aquests convenis permeten també que les Diputacions signants puguin remetre deutes propis a l'ATC per la seva gestió a tot l'àmbit de la Catalunya, trencant d'aquesta manera la limitació en la competència per raó del territori que tenen les diferents Diputacions.
- 
- En aquest sentit també s'ha constituït comissions de treball als efectes d'unificar criteris en matèries referides a l'executiva així com per donar inici a transferència d'informació tributària entre les parts signats, als efectes de fer més efectiva la lluita contra el frau fiscal.
- 
- Conveni entre l'Agència Tributària de Catalunya (ATC) i l'Organisme Autònom de Gestió i Recaptació de Tributs Locals de la Diputació de Lleida (OAGRTL) per a l'ús d'espais compartits a l'oficina de l'OAGRTL a Tremp per a la implantació d'un punt de servei i atenció al públic de personal de l'ATC a l'immoble de que disposa l'OAGRTL
  - Conveni entre l'ATC i els organismes de recaptació de les quatre diputacions catalanes on es regula la finestra única per atenció al ciutadà (FUT) als efectes



de poder donar informació general i bàsica dels tributs de l'ATC, recepció i registre de documents, tramesa de la documentació rebuda a l'administració competent.

- Conveni entre l'ATC i els organismes de recaptació de les quatre diputacions catalanes on es regula l'intercanvi d'informació amb transcendència tributària amb la finalitat d'incrementar l'eficiència i l'eficàcia en la gestió i recaptació dels tributs locals i de l'ATC
- Conveni amb Diputació de Barcelona i altres entitats, entre elles l'OAGRTL, per la contractació conjunta del servei de notificacions administratives que les entitats conveniades necessiten cobrir pel compliment de les seves finalitats i competències
- Adhesió al conveni entre l'AEAT i la FEMP (publicat al BOE de 3 d'abril de 2021), en matèria d'intercanvi d'informació tributària i col·laboració en la gestió recaptatòria amb les entitats locals adherides al conveni amb l'objecte de fixar els termes i les condicions de la col·laboració entre l'AEAT i els municipis que tenen delegada la gestió i la recaptació dels seus tributs a l'OAGRTL, en matèria d'intercanvi d'informació tributària i col·laboració en la gestió recaptatòria.
- Conveni entre la Direcció General del Cadastre i la Diputació de Lleida per la gestió de l'OAGRTL de les alteracions físiques i econòmiques de l'IBI urbana dels municipis que tenen delegada la gestió del l'IBI a la Diputació de Lleida. També es fixen les condicions en que es gestionarà l'anomenat mapa de gestió d'alteracions físiques i econòmiques.



## 7.- AJUNTAMENTS DELEGANTS 2022

MUNICIPI	IBI	IAE	Altes IVTM	IVTM	IIVTNU	Sancions trànsit	T. i PP.	Altres Tr., PP. IDP
ABELLA DE LA CONCA	G/R	G/R	G/R	G/R			R	RE
ÀGER	G/R	G/R	G/R	G/R	G/R		R	RE
AGRAMUNT	G/R	G/R	G/R	G/R	RE	G/R	RE	RE
AITONA	G/R	G/R	G/R	G/R		G/R	R	RE
ALAMÚS, ELS	G/R	G/R	G/R	G/R	G/R		R	RE
ALBATARREC	G/R	G/R	G/R	G/R	G/R		RE	RE
ALAS I CERC	G/R	G/R	G/R	G/R	G/R		RE	RE
ALBAGES, L'	G/R	G/R	G/R	G/R			RE	RE
ALBESA	G/R	G/R	G/R	G/R			R	RE
ALBI, L'	G/R	G/R	G/R	G/R	G/R		RE	RE
ALCANO	G/R	G/R	G/R	G/R			R	RE
ALCARRÀS	G/R	G/R	G/R	G/R	G/R	G/R	R	RE
ALCOLETGE	G/R	G/R	G/R	G/R	G/R	G/R	R	RE
ALFARRÀS	G/R	G/R	G/R	G/R	G/R	G/R	R	RE
ALFES	G/R	G/R	G/R	G/R			R	RE
ALGERRI	G/R	G/R	G/R	G/R			R	RE
ALGUAIRE	G/R	G/R	G/R	G/R	G/R		R	RE
ALINS	G/R	G/R	G/R	G/R	G/R		R	RE
ALMACELLES	G/R	G/R	G/R	G/R	G/R	G/R	R	RE
ALMATRET	G/R	G/R	G/R	G/R				RE
ALMENAR	G/R	G/R	G/R	RE	G/R		RE	RE
ALÒS DE BALAGUER	G/R	G/R	G/R	G/R			R	
ALPICAT	G/R	G/R	G/R	G/R	G/R	G/R	R	RE
ALT ANEU	G/R	G/R	G/R	G/R	G/R		R	RE
NAUT ARAN	G/R	G/R	G/R	G/R				RE
ANGLESOLA	G/R	G/R	G/R	G/R	G/R		R	RE
ARBECA	G/R	G/R	G/R	G/R			R	RE
ARRES	G/R	G/R	G/R	G/R	G/R			
ARSEGUEL	G/R	G/R	G/R	G/R	RE		R	RE
ARTESA DE LLEIDA			G/R	RE			RE	RE
ARTESA DE SEGRE	G/R	G/R	G/R	G/R	G/R	G/R	R	RE
ASPA	G/R	G/R	G/R	G/R			RE	RE
AVELLANES SANTA LINYA	G/R	G/R	G/R	G/R			R	RE
BAIX PALLARS	G/R	G/R	G/R	G/R	G/R		R	RE
BALAGUER	G/R	G/R	G/R	RE	RE	G/R	RE	RE
BARBENS	G/R	G/R	G/R	G/R			R	RE
BARONIA DE RIALB	G/R	G/R	G/R	G/R		G/R	R	RE
BASSELLA	G/R	G/R	G/R	G/R			RE	RE
BAUSEN	G/R	G/R	G/R	G/R	G/R		R	RE



ORGANISME AUTÒNOM DE GESTIÓ  
I RECAPTACIÓ  
DE TRIBUTS LOCALS

SERVEIS CENTRALS

BELIANES	G/R	G/R	G/R	G/R	G/R			RE
BELLAGUARDA	G/R	G/R	G/R	G/R				RE
BELLCAIRE D'URGELL	G/R	G/R	G/R	G/R			R	RE
BELL-LLOC D'URGELL	G/R	G/R	G/R	G/R			R	RE
BELLMUNT	G/R	G/R	G/R	G/R				RE
BELLPUIG	G/R	G/R	G/R	G/R	G/R	G/R	R	RE
BELLVER DE CERDANYA	G/R	G/R	G/R	G/R	G/R		R	RE
BELLVIS	G/R	G/R	G/R	G/R			RE	RE
BENAVENT DE SEGRIÀ	G/R	G/R	G/R	G/R	G/R		R	RE
BIOSCA	G/R	G/R	G/R	G/R			R	RE
BORDES, LES	G/R	G/R	G/R	G/R	G/R		R	RE
BORGES BLANQUES, LES	G/R	G/R	G/R	G/R	RE	G/R	R	RE
BOSSOST	G/R	G/R	G/R	G/R	G/R		R	RE
BOVERA	G/R	G/R	G/R	G/R			R	RE
CABANABONA	G/R	G/R	G/R	G/R			R	RE
CABO	G/R	G/R	G/R	G/R			R	RE
CAMARASA	G/R	G/R	G/R	G/R			R	RE
CANEJAN	G/R	G/R	G/R	G/R	G/R			RE
CASTELL DE MUR	G/R	G/R	G/R	G/R	G/R		RE	RE
CASTELLAR DE LA RIBERA	G/R	G/R	G/R	G/R				
CASTELLDANS	G/R	G/R	G/R	G/R	G/R		RE	RE
CASTELLNOU DE SEANA	G/R	G/R	G/R	G/R			RE	RE
CASTELLÓ DE FARFANYA	G/R	G/R	G/R	G/R			R	RE
CASTELLSERÀ	G/R	G/R	G/R	G/R			RE	RE
CAVA	G/R	G/R	G/R	G/R			R	RE
CERVERA	G/R	G/R	G/R	G/R	G/R	G/R	R	RE
CERVIA DE LES GARRIGUES	G/R	G/R	G/R	G/R	G/R		RE	RE
CIUTADILLA	G/R	G/R	G/R	G/R	G/R		R	RE
CLARIANA DE CARDENER	G/R	G/R	G/R	G/R			R	RE
COGUL, EL	G/R	G/R	G/R	G/R			R	RE
COLL DE NARGÓ	G/R	G/R	G/R	G/R	G/R		R	RE
COMA I LA PEDRA, LA	G/R	G/R	G/R	G/R	G/R		R	RE
CONCA DE DALT	G/R	G/R	G/R	G/R	G/R		R	RE
CORBINS	G/R	G/R	G/R	G/R	G/R		R	RE
CUBELLS	G/R	G/R	G/R	G/R	G/R		R	RE
ESPLUGA CALBA, L'	G/R	G/R	G/R	G/R			R	RE
ESPOT	G/R	G/R	G/R	G/R	G/R			RE
ESTAMARIU	G/R	G/R	G/R	G/R				RE
ESTARAS	G/R	G/R	G/R	G/R				RE
ESTERRI D'ÀNEU	G/R	G/R	G/R	G/R	G/R		R	RE
ESTERRI DE CARDÓS	G/R	G/R	G/R					
FARRERA	G/R	G/R	G/R	G/R	G/R		R	RE



ORGANISME AUTÒNOM DE GESTIÓ  
I RECAPTACIÓ  
DE TRIBUTS LOCALS

SERVEIS CENTRALS

FIGOLS I ALINYÀ	G/R	G/R	G/R	G/R			R	RE
FLORESTA, LA	G/R	G/R	G/R	RE				RE
FONDARELLA	G/R	G/R	G/R		G/R		RE	RE
FORADADA	G/R	G/R	G/R	G/R	G/R		R	RE
FULIOLA, LA	G/R	G/R	G/R	G/R	G/R		R	RE
FULLEDA	G/R	G/R	G/R	G/R			R	RE
GAVET DE LA CONCA	G/R	G/R	G/R	G/R			RE	RE
GIMENELLS I PLA DE LA FONT	G/R	G/R	G/R	G/R	G/R		RE	RE
GOLMÉS	G/R	G/R	G/R	RE			RE	RE
GÓSOL	G/R	G/R	G/R	G/R	G/R		R	RE
GRANADELLA, LA	G/R	G/R	G/R	G/R	G/R		R	RE
GRANJA D'ESCARP, LA	G/R	G/R	G/R	G/R			R	
GRANYANELLA	G/R	G/R	G/R	G/R			R	RE
GRANYENA DE GARRIGUES	G/R	G/R	G/R	G/R	G/R		RE	RE
GRANYENA DE SEGARRA	G/R	G/R	G/R	G/R			R	RE
GUIMERÀ	G/R	G/R	G/R	G/R	G/R		R	RE
GUINGUETA D'ÀNEU	G/R	G/R	G/R	G/R	G/R		RE	RE
GUISSONA	G/R	G/R	G/R	G/R	G/R	G/R	R	RE
GUIXERS	G/R	G/R	G/R	G/R	G/R	RE	R	RE
ISONA I CONCA DELLA	G/R	G/R	G/R	RE			R	RE
IVARS DE NOGUERA	G/R	G/R	G/R	G/R	G/R		R	RE
IVARS D'URGELL	G/R	G/R	G/R	G/R	G/R		RE	RE
IVORRA	G/R	G/R	G/R	G/R			R	RE
JOSA I TUIXEN	G/R	G/R	G/R	G/R	G/R		R	RE
JUNCOSA DE LES GARRIGUES	G/R	G/R	G/R	G/R				RE
JUNEDA	G/R	G/R	G/R	G/R	G/R	G/R	R	RE
LES	G/R	G/R	G/R	G/R	G/R		R	RE
LINYOLA	G/R	G/R	G/R	RE			R	RE
LLADORRE	G/R	G/R	G/R	G/R			R	RE
LLADURS	G/R	G/R	G/R	G/R			R	
LLARDECANS	G/R	G/R	G/R	G/R			R	RE
LLAVORSI	G/R	G/R	G/R	G/R	G/R		R	
LLEIDA								
LLES	G/R	G/R	G/R	G/R	G/R		R	RE
LLIMIANA	G/R	G/R	G/R	G/R			RE	RE
LLOBERA	G/R	G/R	G/R	G/R				RE
MAIALS	G/R	G/R	G/R	G/R	G/R		R	RE
MALDA	G/R	G/R	G/R	G/R	G/R		R	RE
MASSALCOREIG	G/R	G/R	G/R	G/R				RE
MASSOTERES	G/R	G/R	G/R	G/R	G/R		R	
MENÀRGUENS	G/R	G/R	G/R	RE	G/R		R	RE
MIRALCAMP	G/R	G/R	G/R	G/R			R	RE



ORGANISME AUTÒNOM DE GESTIÓ  
I RECAPTACIÓ  
DE TRIBUTS LOCALS

SERVEIS CENTRALS

MOLLERUSSA	G/R	G/R	G/R	G/R	RE	G/R	R	RE
MOLSOSA, LA	G/R	G/R	G/R	G/R				RE
MONTELLÀ I MARTINET	G/R	G/R	G/R	G/R	G/R		R	RE
MONTFERRER-CASTELLBÓ	G/R	G/R	G/R	G/R	G/R		R	RE
MONTGAI	G/R	G/R	G/R	G/R			R	RE
MONTOLIU DE SEGARRA	G/R	G/R	G/R	G/R			R	RE
MONTOLIU DE LLEIDA	G/R	G/R	G/R	G/R			R	RE
MONTORNES DE SEGARRA	G/R	G/R	G/R	G/R			R	RE
NALEC	G/R	G/R	G/R	G/R	G/R		R	RE
NAVES	G/R	G/R	G/R	G/R				RE
ODEN	G/R	G/R	G/R	G/R				RE
OLIANA	G/R	G/R	G/R	G/R	G/R		R	RE
OLIOLA	G/R	G/R	G/R	G/R			R	RE
OLIUS	G/R	G/R	G/R	G/R	G/R		R	RE
OLUGES, LES	G/R	G/R	G/R	G/R			R	RE
OMELLONS	G/R	G/R	G/R	G/R			R	RE
OMELLS DE NA GAIA	G/R	G/R	G/R	G/R	G/R			RE
ORGANYA	G/R	G/R	G/R	G/R	G/R			RE
OS DE BALAGUER	G/R	G/R	G/R	G/R			R	RE
OSSO DE SIÓ	G/R	G/R	G/R	G/R			RE	RE
PALAU D'ANGLESOLA			G/R					
PENELLES	G/R	G/R	G/R	G/R			RE	RE
PERAMOLA	G/R	G/R	G/R	G/R			RE	RE
PINELL	G/R	G/R	G/R	G/R			R	RE
PINOS	G/R	G/R	G/R	G/R			R	RE
PLANS DE SIÓ	G/R	G/R	G/R	G/R			R	RE
POAL, EL	G/R	G/R	G/R	G/R				RE
POBLA DE CERVOLES, LA	G/R	G/R	G/R	G/R	G/R		R	RE
POBLA DE SEGUR, LA	G/R	G/R	G/R	G/R	G/R	G/R		RE
PONT DE BAR	G/R	G/R	G/R	G/R	G/R		R	RE
PONT DE SUERT	G/R	G/R	G/R	G/R	G/R		RE	RE
PONTS	G/R	G/R	G/R	G/R	G/R	G/R	R	RE
PORTELLA, LA	G/R	G/R	G/R	G/R	G/R		R	RE
PRATS I SANSOR	G/R	G/R	G/R	G/R	G/R		R	RE
PREIXANA	G/R	G/R	G/R	G/R	G/R		R	RE
PREIXENS	G/R	G/R	G/R	G/R	G/R		R	RE
PRULLANS	G/R	G/R	G/R	G/R	G/R		R	RE
PUIGGROS	G/R	G/R	G/R	G/R			R	RE
PUIGVERD D'AGRAMUNT	G/R	G/R	G/R	G/R	G/R		R	RE
PUIGVERD DE LLEIDA	G/R	G/R	G/R	G/R	G/R		R	RE
RIALP	G/R	G/R	G/R	G/R	G/R		R	RE
RIBERA D'ONDARA	G/R	G/R	G/R	G/R	G/R		R	RE





ORGANISME AUTÒNOM DE GESTIÓ  
I RECAPTACIÓ  
DE TRIBUTS LOCALS

SERVEIS CENTRALS

<i>RIBERA D'URGELLET</i>	G/R	G/R	G/R	G/R	G/R		R	RE
<i>RINER</i>	G/R	G/R	G/R	G/R			R	
<i>RIU DE Cerdanya</i>	G/R	G/R	G/R	G/R	G/R		R	RE
<i>ROSSELLÓ</i>	G/R	G/R	G/R	G/R	G/R	G/R	RE	RE
<i>SALAS DE PALLARS</i>	G/R	G/R	G/R	G/R	G/R			RE
<i>SANAÜJA</i>	G/R	G/R	G/R	G/R	G/R		R	RE
<i>SANT ESTEVE DE LA SARGA</i>	G/R	G/R	G/R	G/R	G/R		R	RE
<i>SANT GUIM DE FREIXENET</i>	G/R	G/R	G/R	G/R	G/R		R	RE
<i>SANT GUIM DE LA PLANA</i>	G/R	G/R	G/R	G/R			R	
<i>SANT LLORENÇ DE MORUNYS</i>	G/R	G/R	G/R	G/R	G/R		R	RE
<i>SANT MARTÍ DE RIUCORP</i>	G/R	G/R	G/R	G/R			R	RE
<i>SANT RAMON</i>	G/R	G/R	G/R	G/R	G/R		R	RE
<i>SARROCA DE BELLERA</i>	G/R	G/R	G/R	G/R	G/R			RE
<i>SARROCA DE LLEIDA</i>	G/R	G/R	G/R	G/R			RE	RE
<i>SENERADA</i>	G/R	G/R	G/R	G/R	G/R		R	RE
<i>SENTIU DE SIO, LA</i>	G/R	G/R	G/R	G/R			R	RE
<i>SERÒS</i>	G/R	G/R	G/R	G/R	G/R		R	RE
<i>SEU D'URGELL, LA</i>		G/R	G/R					
<i>SIDAMON</i>	G/R	G/R	G/R	G/R			R	RE
<i>SOLERÀS, EL</i>	G/R	G/R	G/R	G/R			RE	RE
<i>SOLSONA</i>	G/R	G/R	G/R	G/R	G/R	G/R	R	RE
<i>SORIGUERA</i>	G/R	G/R	G/R	G/R	G/R		R	RE
<i>SORT</i>	G/R	G/R	G/R	G/R	G/R		R	RE
<i>SOSES</i>	G/R	G/R	G/R	G/R			R	RE
<i>SUDANELL</i>	G/R	G/R	G/R	G/R			R	RE
<i>SUNYER</i>	G/R	G/R	G/R	G/R			R	RE
<i>TALARN</i>	G/R	G/R	G/R	G/R	G/R		RE	
<i>TALavera</i>	G/R	G/R	G/R	G/R			R	RE
<i>TÀRREGA</i>	G/R	G/R	G/R	G/R	RE	G/R	R	RE
<i>TARRÉS</i>	G/R	G/R	G/R	G/R			R	RE
<i>TARROJA DE SEGARRA</i>	G/R	G/R	G/R	G/R			R	RE
<i>TERMENS</i>	G/R	G/R	G/R	G/R			RE	RE
<i>TIRVIA</i>	G/R	G/R	G/R	G/R			R	RE
<i>TIURANA</i>	G/R	G/R	G/R	G/R				RE
<i>TORÀ</i>	G/R	G/R	G/R	G/R	G/R		R	RE
<i>TORMS, ELS</i>	G/R	G/R	G/R	G/R	G/R		RE	RE
<i>TORNABOUS</i>	G/R	G/R	G/R	G/R	G/R		R	RE
<i>TORRE DE CABDELLA</i>	G/R	G/R	G/R	G/R	G/R		R	RE
<i>TORREBESSES</i>	G/R	G/R	G/R	G/R			R	RE
<i>TORREFARRERA</i>	G/R	G/R	G/R	G/R	G/R	G/R	R	RE
<i>TORREFETA-FLOREJACS</i>	G/R	G/R	G/R	G/R			R	RE
<i>TORREGROSSA</i>	G/R	G/R	G/R	G/R	G/R		R	RE



ORGANISME AUTÒNOM DE GESTIÓ  
I RECAPTACIÓ  
DE TRIBUTS LOCALS

SERVEIS CENTRALS

TORRELAMEU	G/R	G/R	G/R	G/R			R	RE
TORRES DE SEGRE	G/R	G/R	G/R	G/R		G/R	R	
TORRE-SERONA	G/R	G/R	G/R	G/R			R	RE
TREMP	G/R	G/R	G/R	G/R	RE	G/R	R	RE
VALL DE BOÍ	G/R	G/R	G/R	G/R	G/R	G/R	R	RE
VALL DE CARDOS, LA	G/R	G/R	G/R	G/R	G/R		RE	RE
VALLBONA DE LES MONGES	G/R	G/R	G/R	G/R	G/R		R	RE
VALLFOGONA DE BALAGUER	G/R	G/R	G/R	G/R			R	RE
VALLS D'AGUILAR	G/R	G/R	G/R	G/R	G/R		R	RE
VALLS DEL VALIRA	G/R	G/R	G/R	G/R	G/R		R	RE
VANSA I FORNOLS	G/R	G/R	G/R	G/R			R	RE
VERDÚ	G/R	G/R	G/R	G/R	G/R		R	RE
VIELHA-MIJARAN	G/R	G/R	G/R	G/R	G/R	G/R	R	RE
VILAGRASSA	G/R	G/R	G/R	RE	G/R		RE	RE
VILALLER	G/R	G/R	G/R	G/R	G/R		R	RE
VILAMÒS	G/R	G/R	G/R	G/R	G/R		R	RE
VILANOVA DE BELLPUIG	G/R	G/R	G/R	G/R	G/R		R	RE
VILANOVA DE L'AGUDA	G/R	G/R	G/R	G/R			R	RE
VILANOVA DE LA BARCA	G/R	G/R	G/R	G/R	G/R		R	RE
VILANOVA DE MEIÀ	G/R	G/R	G/R	G/R			R	RE
VILANOVA DE SEGRÍÀ	G/R	G/R	G/R	G/R	G/R		R	RE
VILA-SANA	G/R	G/R	G/R	G/R			RE	
VILOSELL, EL	G/R	G/R	G/R	G/R	G/R		R	RE
VINAIXA	G/R	G/R	G/R	G/R	G/R		R	RE
CAMBRA DE COMERÇ							R	
COM. REGANTS ARAMUNT							R	
COM. REGANTS SEGRÍÀ SUD							R	
COM.REGANTS CAMPS-VINYACS							R	
COM.REGANTS CANAL ARAGO I CATALUNYA DE ROSSELLO							R	
COM. REGANTS CANAL PINYANA ALGUAIRE							R	
COM. REGANTS CANAL PINYANAROSSELLO							R	
COM. REGANTS CANAL PINYANA TORREFARRERA							R	
COM.REGANTS CANAL ST LLORENÇ I GERB							R	RE
COM.REGANTS CONCA TREMP							R	
COM. REGANTS TORRE-SERONA							R	
COM. REGANTS VVA. SEGRÍÀ							R	
C.R. TORRE-SERONA							R	
CONSORCI MUSEU DE LLEIDA							RE	
CONS. PROM. EC.ALT URGELL							RE	
CONSORCI REC. RES. SEGARRA							RE	
C.C.ALTA RIBAGORÇA							RE	
C.C.ALT URGELL							RE	



ORGANISME AUTÒNOM DE GESTIÓ  
I RECAPTACIÓ  
DE TRIBUTS LOCALS

SERVEIS CENTRALS

C.C. GARRIGUES			RE	
C.C. PALLARS JUSSÀ			RE	
C.C. PALLARS SOBIRÀ			R	
C.C. DEL PLA D'URGELL			RE	
C.C. SEGARRA			RE	
C.C. DEL SEGRÀ			RE	
C.C. SOLSONÉS			RE	
C.GENERAU D'ARAN			R	
E.M.D BALDOMAR			RE	
E.M.D BESCARAN			RE	
EMD FONTLLONGA-AMETLLA			R	
EMD GERB			R	
EMD PLA DE LA FONT			RE	
EMD ROCALLAURA			RE	
MANCOM. ESCOMBR. URGELLET			RE	
MANCO. ALT URGELL			R	
MANCOM. RESIDUS ALT URGELL			R	

*Explicació de les abreviatures:*

<i>IBI</i>	Impost sobre Béns Immobles
<i>IAE</i>	Impost sobre Activitats Econòmiques
<i>Altes IVTM</i>	Altes de l'Impost sobre Vehicles de Tracció Mecànica
<i>IVTM</i>	Impost sobre Vehicles de Tracció Mecànica
<i>IIVTNU</i>	Impost sobre l'Increment de Valor dels Terrenys de Naturalesa Urbana
<i>T. i PP.</i>	Taxes i preus públics
<i>Altres Tr., PP. i IDP</i>	Altres tributs, preus públics i ingressos de Dret Públic
<i>G/R</i>	Gestió i Recaptació de l'impost
<i>R</i>	Recaptació del tribut, preu públic o taxa
<i>RE</i>	Recaptació executiva del tribut, preu públic o ingrés de Dret Públic

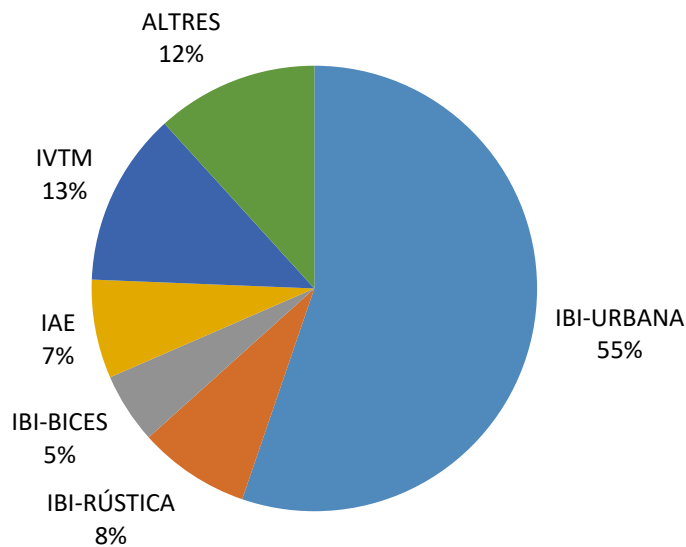


## 8.- ANNEX ECONÒMIC

### 8.1.- Resultats de la recaptació en voluntària.

8.1.1.- Resum del dèbit de rebuts per conceptes.

CONCEPTE	PENDENT EN VOLUNTÀRIA ANY ANTERIOR	CÀRREC DE L'ANY 2022		TOTAL DÈBIT EN VOLUNTÀRIA
		Cobrances	Altres	
<b>IBI-URBANA</b>		76.327.899,59		76.327.899,59
<b>IBI-RÚSTICA</b>		11.187.509,38		11.187.509,38
<b>IBI-BICES</b>		7.081.861,42		7.081.861,42
<b>IAE</b>		9.895.841,99		9.895.841,99
<b>IVTM</b>		17.435.936,17		17.435.936,17
<b>ALTRES</b>		16.218.952,91		16.218.952,91
<b>TOTAL</b>	<b>0,00</b>	<b>138.148.001,46</b>	<b>0,00</b>	<b>138.148.001,46</b>





8.1.2.- Resum desglossat dels ingressos de rebuts per conceptes

<b>IBI URBANA</b>		<b>Imports</b>	<b>% ingressos sobre el dèbit</b>
Dèbit en voluntària		<b>76.327.899,59</b>	
Ingressos en voluntària	Domiciliacions	61.994.975,61	81,22%
	Tríptics	8.070.508,64	10,57%
	Altres ingressos	2.379,94	0,00%
	<b>Total</b>	<b>70.067.864,19</b>	<b>91,80%</b>

<b>IBI RÚSTICA</b>		<b>Imports</b>	<b>% ingressos sobre el dèbit</b>
Dèbit en voluntària		<b>11.187.509,38</b>	
Ingressos en voluntària	Domiciliacions	8.991.203,62	80,37%
	Tríptics	1.417.074,25	9,81%
	Altres ingressos	0,00	0,00%
	<b>Total</b>	<b>10.408.277,87</b>	<b>93,03%</b>

<b>IBI BICES</b>		<b>Imports</b>	<b>% ingressos sobre el dèbit</b>
Dèbit en voluntària		<b>7.081.861,42</b>	
Ingressos en voluntària	Domiciliacions	5.069.275,92	71,58%
	Tríptics	1.098.044,34	15,51%
	Altres ingressos	0,00	0,00%
	<b>Total</b>	<b>6.167.320,26</b>	<b>87,09%</b>

<b>IAE</b>		<b>Imports</b>	<b>% ingressos sobre el dèbit</b>
Dèbit en voluntària		<b>9.895.841,99</b>	
Ingressos en voluntària	Domiciliacions	7.429.307,10	75,08%
	Tríptics	1.519.676,34	15,36%
	Altres ingressos	0,00	0,00%
	<b>Total</b>	<b>8.948.983,44</b>	<b>90,43%</b>

<b>IVTM</b>		<b>Imports</b>	<b>% ingressos sobre el dèbit</b>
-------------	--	----------------	-----------------------------------



ORGANISME AUTÒNOM DE GESTIÓ  
I RECAPTACIÓ  
DE TRIBUTS LOCALS

SERVEIS CENTRALS

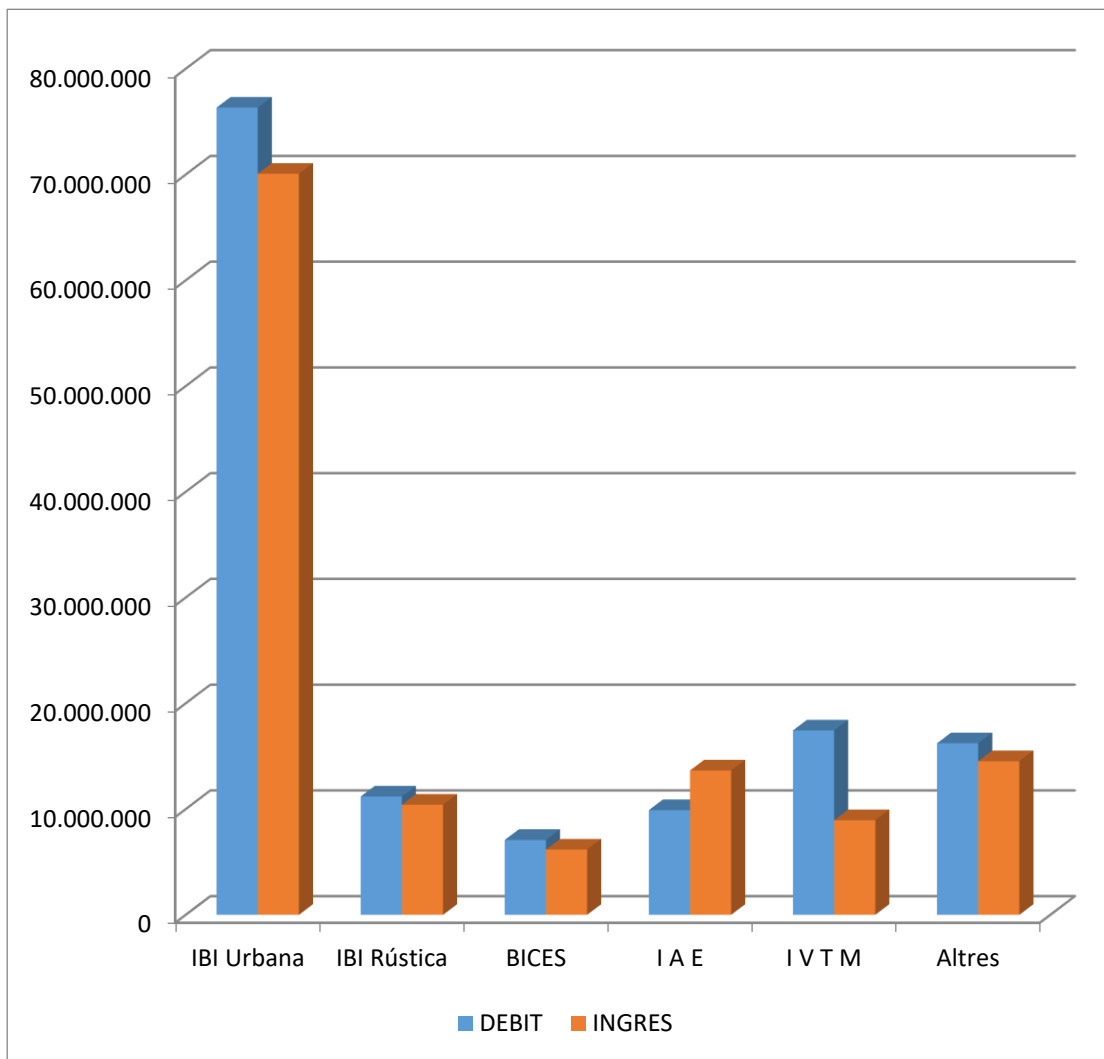
Dèbit en voluntària		<b>17.435.936,17</b>	
Ingressos en voluntària	Domiciliacions	9.359.395,27	53,68%
	Triptics	4.290.037,23	24,60%
	Altres ingressos	0,00	0,00%
	<b>Total</b>	<b>13.649.432,50</b>	<b>78,28%</b>

<b>Altres</b>		<b>Imports</b>	<b>% ingressos sobre el dèbit</b>
Dèbit en voluntària		<b>16.218.952,91</b>	
Ingressos en voluntària	Domiciliacions	12.865.980,79	79,33%
	Triptics	1.651.864,48	10,18%
	Altres ingressos	662,47	0,00%
	<b>Total</b>	<b>14.518.507,74</b>	<b>89,52%</b>

<b>TOTAL</b>		<b>Imports</b>	<b>% ingressos sobre el dèbit</b>
Dèbit en voluntària		<b>138.148.001,46</b>	
Ingressos en voluntària	Domiciliacions	105.710.138,31	76,52%
	Triptics	18.047.205,28	13,06%
	Altres ingressos	3.042,41	0,00%
	<b>Total</b>	<b>123.760.386,00</b>	<b>89,59%</b>



8.1.3.- Comparativa del dèbit i l'ingrés de rebuts per conceptes





8.1.4.- Comparativa del dèbit i de la recaptació en voluntària de rebuts

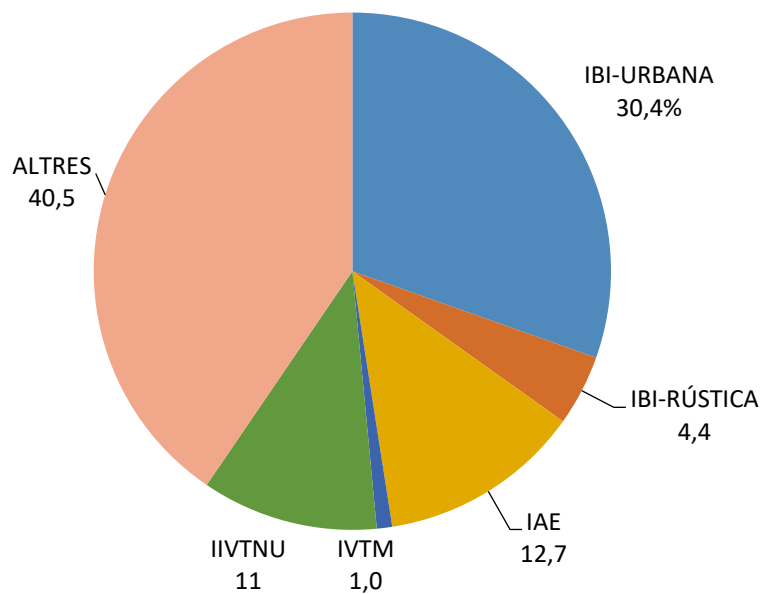
	<b>IBI URBANA</b>	<b>IBI RÚSTICA</b>	<b>IBI BICES</b>	<b>IAE</b>	<b>IVTM</b>	<b>ALTRES</b>	<b>TOTAL</b>
<b>Exercici 2017</b>							
Dèbit	72.385.961,06	9.032.046,65	8.218.766,53	8.590.368,44	15.316.029,19	12.216.570,53	<b>125.759.742,40</b>
Ingrés	65.686.043,38	8.351.057,40	7.273.158,82	8.047.130,72	12.292.405,63	10.846.608,99	<b>112.496.404,94</b>
%	<b>90,74%</b>	<b>92,46%</b>	<b>88,49%</b>	<b>93,68%</b>	<b>80,26%</b>	<b>88,79%</b>	<b>89,45%</b>
<b>Exercici 2018</b>							
Dèbit	73.931.845,30	11.042.721,08	8.245.654,90	9.091.754,63	16.346.152,23	13.574.194,38	<b>132.232.322,52</b>
Ingrés	67.274.335,60	10.164.143,80	7.351.371,60	8.477.152,36	13.031.232,19	12.154.526,54	<b>118.452.762,09</b>
%	<b>91,00%</b>	<b>92,04%</b>	<b>89,15%</b>	<b>93,24%</b>	<b>79,72%</b>	<b>89,54%</b>	<b>89,58%</b>
<b>Exercici 2019</b>							
Dèbit	74.095.054,62	10.970.205,15	8.258.428,98	9.353.240,96	16.717.316,06	14.496.769,17	<b>133.891.014,94</b>
Ingrés	67.598.583,34	10.059.131,31	7.803.759,69	8.789.270,16	13.289.382,58	12.948.211,94	<b>120.488.339,02</b>
%	<b>91,23%</b>	<b>91,70%</b>	<b>94,49%</b>	<b>93,97%</b>	<b>79,49%</b>	<b>89,32%</b>	<b>89,99%</b>
<b>Exercici 2020</b>							
Dèbit	75.439.452,83	11.008.499,30	8.335.028,35	9.732.120,66	16.974.431,08	15.160.172,11	<b>136.649.704,33</b>
Ingrés	67.822.002,16	10.089.692,51	7.267.974,05	8.775.390,85	12.635.179,93	13.426.435,83	<b>120.016.675,33</b>
%	<b>89,90%</b>	<b>91,65%</b>	<b>87,20%</b>	<b>90,17%</b>	<b>74,44%</b>	<b>88,56%</b>	<b>87,83%</b>
<b>2021</b>							
Dèbit	76.102.958,00	11.076.094,55	8.345.760,20	9.720.777,47	17.317.548,83	15.450.561,43	<b>138.013.700,48</b>
Ingrés	69.602.389,75	10.234.955,03	8.161.661,60	8.955.701,33	13.665.926,53	13.737.991,05	<b>124.358.625,29</b>
%	<b>91,46%</b>	<b>92,41%</b>	<b>97,79%</b>	<b>92,13%</b>	<b>78,91%</b>	<b>88,92%</b>	<b>90,11%</b>
<b>2022</b>							
Dèbit	76.327.899,59	11.187.509,38	7.081.861,42	9.895.841,99	17.435.936,17	16.218.952,91	<b>138.148.001,46</b>
Ingrés	70.067.864,19	10.408.277,87	6.167.320,26	13.649.432,50	8.948.983,44	14.518.507,74	<b>123.760.386,00</b>
%	<b>91,80%</b>	<b>93,03%</b>	<b>87,09%</b>	<b>137,93%</b>	<b>51,32%</b>	<b>89,52%</b>	<b>89,59%</b>





8.1.5.- Resum del dèbit de LIDS per conceptes.

CONCEPTE	PENDENT EN VOLUNTÀRIA ANY ANTERIOR	CÀRREC DE L'ANY 2022	TOTAL DÈBIT EN VOLUNTÀRIA
<i>IBI-URBANA</i>	334.849,91	1.109.309,82	1.444.159,73
<i>IBI-RÚSTICA</i>	63.394,46	146.909,16	210.303,62
<i>IBI-BICES</i>	-	-	-
<i>IAE</i>	21.159,03	580.593,48	601.752,51
<i>IVTM</i>	4.285,86	41.246,82	45.532,68
<i>IIVTNU</i>	170.057,71	353.610,99	523.668,70
<i>ACTES INSPECCIÓ</i>	-	-	-
<i>ALTRES</i>	68.495,92	1.852.660,78	1.921.156,70
<b>TOTAL</b>	<b>662.242,89</b>	<b>4.084.331,05</b>	<b>4.746.573,94</b>





8.1.6.- Comparativa del dèbit i de la recaptació en voluntària de LIDS

	IBI URBANA	IBI RÚSTICA	BICES	IAE	IVTM	IIVTNU	ALTRES	TOTAL
<b>Exercici 2017</b>								
<b>Dèbit</b>	5.970.889,01	165.967,59	738.472,15	608.056,05	29.284,79	4.788.382,85	1.402.567,23	<b>13.703.619,67</b>
<b>Ingrés</b>	3.409.741,70	78.807,37	738.472,15	475.403,12	14.909,91	2.433.496,91	716.803,59	<b>7.867.634,75</b>
<b>%</b>	<b>57,11%</b>	<b>47,48%</b>	<b>100,00%</b>	<b>78,18%</b>	<b>50,91%</b>	<b>50,82%</b>	<b>51,11%</b>	<b>57,41%</b>
<b>Exercici 2018</b>								
<b>Dèbit</b>	7.077.161,30	414.001,95	1.204.484,43	481.958,78	36.103,83	3.206.856,17	1.210.656,62	<b>13.631.223,08</b>
<b>Ingrés</b>	3.733.360,51	317.593,38	738.472,15	227.522,23	20.915,17	1.983.236,92	403.647,48	<b>7.424.747,84</b>
<b>%</b>	<b>52,75%</b>	<b>76,71%</b>	<b>61,31%</b>	<b>47,21%</b>	<b>57,93%</b>	<b>61,84%</b>	<b>33,34%</b>	<b>54,47%</b>
<b>Exercici 2019</b>								
<b>Dèbit</b>	4.924.413,61	902.979,16	466.249,27	1.454.919,75	50.242,11	3.341.751,89	1.323.030,86	<b>12.463.586,65</b>
<b>Ingrés</b>	2.753.512,27	643.502,17	466.012,28	26.641,20	785.613,03	1.959.659,78	420.124,55	<b>7.055.065,28</b>
<b>%</b>	<b>55,92%</b>	<b>71,26%</b>	<b>99,95%</b>	<b>1,83%</b>	<b>1563,65%</b>	<b>58,64%</b>	<b>31,75%</b>	<b>56,61%</b>
<b>Exercici 2020</b>								
<b>Dèbit</b>	3.022.966,84	223.199,08	236,99	1.062.414,89	67.774,69	4.935.931,15	1.134.716,03	<b>10.447.239,67</b>
<b>Ingrés</b>	1.622.617,03	107.870,56	236,99	686.118,67	26.001,61	2.601.714,05	349.296,56	<b>5.393.618,48</b>
<b>%</b>	<b>53,68%</b>	<b>48,33%</b>	<b>100,00%</b>	<b>64,58%</b>	<b>38,36%</b>	<b>52,71%</b>	<b>30,78%</b>	<b>51,63%</b>
<b>Exercici 2021</b>								
<b>Dèbit</b>	2.095.150,29	457.690,05	7.271,37	971.988,10	79.529,82	2.997.991,63	1.707.135,72	<b>8.316.756,98</b>
<b>Ingrés</b>	1.161.391,16	329.081,98	7.271,37	698.870,93	32.503,46	1.495.457,24	603.844,05	<b>4.328.420,19</b>
<b>%</b>	<b>55,43%</b>	<b>71,90%</b>	<b>100,00%</b>	<b>71,90%</b>	<b>40,87%</b>	<b>49,88%</b>	<b>35,37%</b>	<b>52,04%</b>
<b>Exercici 2022</b>								
<b>Dèbit</b>	1.444.159,73	210.303,62	0,00	601.752,51	45.532,68	523.668,70	1.921.156,70	<b>4.746.573,94</b>
<b>Ingrés</b>	837.740,23	113.534,32	0,00	441.269,86	29.694,54	237.518,81	607.566,98	<b>2.267.324,74</b>
<b>%</b>	<b>58,01%</b>	<b>53,99%</b>	<b>#jDIV/0!</b>	<b>73,33%</b>	<b>65,22%</b>	<b>45,36%</b>	<b>31,63%</b>	<b>47,77%</b>



8.1.7 Resum resultats recaptació en voluntària

CONCEPTE	INGRESSOS					
	REBUTS			LIQUIDACIONS	AUTOLIQUID.	TOTAL
	Padró	Altres	Total			
<b>IBI- URBANA</b>	70.067.864,19		70.067.864,19	837.740,23		70.905.604,42
<b>IBI- RÚSTICA</b>	10.408.277,87		10.408.277,87	113.534,32		10.521.812,19
<b>IBI- BICES</b>	6.167.320,26		6.167.320,26			6.167.320,26
<b>IAE</b>	8.948.983,44		8.948.983,44	441.269,86		9.390.253,30
<b>IVTM</b>	13.649.432,50		13.649.432,50	29.694,54	292.650,78	14.383.353,14
<b>LLIC. OBRES</b>			-		19.290,52	19.290,52
<b>BOP</b>			-		19.565,00	19.565,00
<b>ALTRES</b>	14.518.507,74		14.518.507,74	845.085,79		15.363.593,53
<b>TOTAL</b>	<b>123.760.386,00</b>	<b>0,00</b>	<b>123.760.386,00</b>	<b>2.267.324,74</b>	<b>331.506,30</b>	<b>126.359.217,04</b>

**8.2.- Resultats de la recaptació en executiva**

8.2.1.- Resum del dèbit en executiva de rebuts i certificacions.

CONCEPTE	PENDENT EN EXECUTIVA ANY ANTERIOR	NOU CÀRREC EXECUTIVA	PAS A EXECUTIVA DURANT EXERCICI	TOTAL DÈBIT EN EXECUTIVA
<b>IBI-URBANA</b>	22.161.457,93	76.428,63	6.487.683,91	28.725.570,47
<b>IBI- RÚSTICA</b>	1.991.897,49	9.174,37	823.872,03	2.824.943,89
<b>IBI-BICES</b>	9.245,63	124,30	914.541,16	923.911,09
<b>IAE</b>	1.649.084,63	2.106,47	1.024.899,85	2.676.090,95
<b>IVTM</b>	5.101.588,68	236.323,82	3.783.604,90	9.121.517,40
<b>ALTRES</b>	14.175.087,26	1.792.554,95	2.443.072,20	18.410.714,41
<b>TOTAL</b>	<b>45.088.361,62</b>	<b>2.116.712,54</b>	<b>15.477.674,05</b>	<b>62.682.748,21</b>



### 8.2.2 Comparativa de la recaptació executiva dels anys 2017 a 2022

CONCEPTE	2017	2018	2019	2020	2021	2022
<b>IBI- URBANA</b>	5.675.676,84	5.548.892,48	5.318.477,92	5.129.701,03	7.104.714,25	5.895.994,03
<b>IBI-RÚSTICA</b>	335.561,21	416.715,37	594.291,57	472.381,46	812.794,75	667.343,38
<b>IBI-BICES</b>	204.618,55	45.973,23	206.786,09	1.110.881,32	378.635,81	910.272,78
<b>IAE</b>	288.061,69	407.418,35	571.351,45	2.310.743,85	660.054,19	2.429.969,55
<b>IVTM</b>	1.838.533,71	2.143.324,43	2.100.847,28	376.884,36	2.923.554,07	638.383,82
<b>ALTRES</b>	2.489.821,48	3.303.080,02	3.144.467,99	2.147.815,13	3.390.271,66	2.826.039,23
<b>TOTAL PRINCIPAL</b>	<b>10.832.273,48</b>	<b>11.865.403,88</b>	<b>11.936.222,30</b>	<b>11.548.407,15</b>	<b>15.270.024,73</b>	<b>13.368.002,79</b>
<b>Recàrrec</b>	1.449.710,54	1.645.257,25	1.961.048,83	1.255.387,51	2.011.007,25	1.947.149,99
<b>Int. Demora</b>	421.711,09	512.174,00	609.757,33	400.511,67	641.357,71	597.650,60
<b>Costes</b>	232.237,88	273.512,22	402.345,99	371.368,55	463.877,90	451.704,78
<b>TOTAL</b>	<b>12.935.932,99</b>	<b>14.296.347,35</b>	<b>14.909.374,45</b>	<b>13.575.674,88</b>	<b>18.386.267,59</b>	<b>16.364.508,16</b>

### 8.2.3.- Percentatges d'ingrés sobre el debit resumit per conceptes

IBI URBANA	
Dèbit en executiva	28.725.570,47
Dates executiva de l'exercici	1.117.844,45
Suspensions en executiva	2.212.063,29
<b>Dèbit net en executiva</b>	<b>25.395.662,73</b>
<b>Ingressos en executiva</b>	<b>5.895.994,03</b>
<b>Percentatge dels ingressos sobre el debit</b>	<b>23,22%</b>

IBI RÚSTICA	
Dèbit en executiva	2.824.943,89
Dates executiva de l'exercici	232.484,29
Suspensions en executiva	92.300,41
<b>Dèbit net en executiva</b>	<b>2.500.159,19</b>
<b>Ingressos en executiva</b>	<b>667.343,38</b>
<b>Percentatge dels ingressos sobre el debit</b>	<b>26,69%</b>



<b>IBI BICES</b>	
Dèbit en executiva	923.911,09
Dates executiva de l'exercici	0,00
Suspensions en executiva	0,00
<b>Dèbit net en executiva</b>	<b>923.911,09</b>
<b>Ingressos en executiva</b>	<b>910.272,78</b>
<b>Percentatge dels ingressos sobre el dèbit</b>	<b>98,52%</b>

<b>IAE</b>	
Dèbit en executiva	2.676.090,95
Dates executiva de l'exercici	199.752,33
Suspensions en executiva	513.085,22
<b>Dèbit net en executiva</b>	<b>1.963.253,40</b>
<b>Ingressos en executiva</b>	<b>2.429.969,55</b>
<b>Percentatge dels ingressos sobre el dèbit</b>	<b>123,77%</b>

<b>IVTM</b>	
Dèbit en executiva	9.121.517,40
Dates executiva de l'exercici	1.484.132,63
Suspensions en executiva	222.574,30
<b>Dèbit net en executiva</b>	<b>7.414.810,47</b>
<b>Ingressos en executiva</b>	<b>638.383,82</b>
<b>Percentatge dels ingressos sobre el dèbit</b>	<b>8,61%</b>

<b>ALTRES CONCEPTES</b>	
Dèbit en executiva	18.410.714,41
Dates executiva de l'exercici	2.026.373,71
Suspensions en executiva	903.274,51
<b>Dèbit net en executiva</b>	<b>15.481.066,19</b>
<b>Ingressos en executiva</b>	<b>2.826.039,23</b>
<b>Percentatge dels ingressos sobre el dèbit</b>	<b>18,25%</b>



ORGANISME AUTÒNOM DE GESTIÓ  
I RECAPTACIÓ  
DE TRIBUTS LOCALS

---

SERVEIS CENTRALS

<b>TOTAL</b>	
Dèbit en executiva	62.682.748,21
Dates executiva de l'exercici	5.060.587,41
Suspensions en executiva	3.943.297,73
<b>Dèbit net en executiva</b>	<b>53.678.863,07</b>
<b>Ingressos en executiva</b>	<b>13.368.002,79</b>
<b>Percentatge dels ingressos sobre el dèbit</b>	<b>24,90%</b>



## 9.- SEGUIMENT D'INGRESSOS EN PROCEDIMENTS CONCURSALS 2022

<b>Oficina 01 - Vielha</b>	Import ingressat		
	Mercantil - Persona Física	Import	Total
Concursals en liquidació		44.531,97	44.531,97
Total Ingressat Oficina			<b>44.531,97</b>
<b>Oficina 03 - Tremp</b>	Import ingressat		
	Mercantil - Persona Física	Import	Total
Concursals en liquidació		29.358,09	29.358,09
Concursals en conveni	Pallars Obres i Serveis SL	79,46	
	<i>Total ingressat en conveni</i>	79,46	79,46
Total Ingressat Oficina			<b>29.437,55</b>
<b>Oficina 06 - La Seu</b>	Import ingressat		
	Mercantil - Persona Física	Import	Total
Concursals en liquidació		2.925,41	2.925,41
Total Ingressat Oficina		2.925,41	<b>2.925,41</b>
<b>Oficina 08 - Solsona</b>	Import ingressat		
	Mercantil - Persona Física	Import	Total
Concursals en liquidació		1.389,56	1.389,56
Total Ingressat Oficina		1.389,56	<b>1.389,56</b>
<b>Oficina 09 - Cervera</b>	Import ingressat		
	Mercantil - Persona Física	Import	Total
Concursals en liquidació		23.557,54	23.557,54
Total Ingressat Oficina		23.557,54	<b>23.557,54</b>
<b>Oficina 11 - Balaguer</b>	Import ingressat		
	Mercantil - Persona Física	Import	Total



Concursals en liquidació		121.940,83	121.940,83
Total Ingressat Oficina		121.940,83	<b>121.940,83</b>
<b>Oficina 12 - Tàrrega</b>			
	Import ingressat		
	Mercantil - Persona Física	Import	Total
Concursals en liquidació		90.511,16	90.511,16
Total Ingressat Oficina		90.511,16	<b>90.511,16</b>
<b>Oficina 13 - Mollerussa</b>			
	Import ingressat		
	Mercantil - Persona Física	Import	Total
Concursals en liquidació		8.961,74	8.961,74
Total Ingressat Oficina		8.961,74	<b>8.961,74</b>
<b>Oficina 14 -Les Borges B</b>			
	Import ingressat		
	Mercantil - Persona Física	Import	Total
Concursals en liquidació		1.797,21	1.797,21
Total Ingressat Oficina		1.797,21	<b>1.797,21</b>
<b>Oficina 15 - Segrià</b>			
	Import ingressat		
	Mercantil - Persona Física	Import	Total
Concursals en liquidació		52.736,58	52.736,58
Concursals en conveni	Alier SA	108.543,00	
	Ca La Picada SL	5.180,93	
	Copalme SCCL	734,48	
	Fercaber Construcciones	2.720,06	
	Exclusivas Isma SA	7.790,05	
	Unagranfamilia 2014	123,38	
	Bioenergia d'Almenar SL	8.245,15	
	Transports Magatzems i S	830,34	
	Plabell Comercial SL	765,47	
	<i>Total ingressat en conveni</i>	134.932,86	134.932,86
Total Ingressat Oficina			<b>187.669,44</b>
<b>Total Ingressat OAGRTL</b>			
			<b>512.722,41</b>