



ORGANISME AUTÒNOM DE  
GESTIÓ I RECAPTACIÓ  
DE TRIBUTS LOCALS  
SERVEIS CENTRALS

# MEMÒRIA 2023

ORGANISME AUTÒNOM DE GESTIÓ I RECAPTACIÓ DE  
TRIBUTS LOCALS



**1. FUNCIO I ÒRGANS DE GOVERN**

*1.1 Funció*

*1.2 Òrgans de govern*

**2. ESTRUCTURA I ORGANITZACÓ**

*2.1 Serveis Centrals*

*2.2 Serveis Territorials*

*2.3 Recursos Humans*

**3. PRESSUPOST**

**4. DADES DEL SERVEI**

*4.1 Introducció*

*4.2 Serveis Generals*

*4.3 Gestió*

*4.4 Recaptació*

*4.5 Inspecció*

*4.6 Oficina Virtual*

*4.7 Noves delegacions*

**5. TECNOLOGIA I EQUIPS INFORMÀTICS**

**6. COL-LABORACIÓ AMB ALTRES ADMINISTRACIONS**

**7. ANNEX AJUNTAMENTS DELEGANTS**

**8. ANNEX ECONÒMIC**

**9. SEGUIMENT D'INGRESSOS EN PROCEDIMENTS CONCURSALS**



# 1.- FUNCIÓ I ÒRGANS DE GOVERN

## 1.1 Funció

L'OAGRTL és un Organisme autònom local, de caràcter administratiu, que depèn de la Diputació de Lleida i que té encomanades, per delegació dels ajuntaments i altres entitats de dret públic de la província de Lleida, les tasques de gestió, recaptació i inspecció tributària de diferents tributs i d'altres ingressos de dret públic local.

L'OAGRTL rep delegacions de funcions tributàries de:

- ✚ Ajuntaments
- ✚ Agència Tributària de Catalunya
- ✚ Consells Comarcals
- ✚ Conselh Generau d'Aran
- ✚ Mancomunitats de municipis
- ✚ Comunitats de regants
- ✚ altres ens

## 1.2 Òrgans de govern

D'acord amb els Estatuts de l'OAGRTL, els seus òrgans de govern són:

- ✚ El Consell d'Administració
- ✚ El President del Consell d'Administració (el President de la Diputació de Lleida)
- ✚ El Vicepresident
- ✚ El Director

**El Consell d'Administració** està compost per:

- ✚ El President del Consell
- ✚ El Vicepresident
- ✚ Quatre diputats provincials
- ✚ Tres alcaldes en representació dels municipis
- ✚ Dos representants dels Consells Comarcals
- ✚ El Director (amb veu i sense dret a vot)
- ✚ El Secretari, l'Interventor i el Tresorer de l'OAGRTL (amb veu i sense dret a vot)
- ✚ Poden assistir, en qualitat d'assessors, altres funcionaris d'habilitació nacional, caps d'oficina o tècnics, quan se'ls requereixi.

**Els membres són els següents:**

**President**

Il·lm. Sr. Joan Talarn Gilabert

**Vicepresident**

Il·lm. Sr. Marc Baró Bernaduca

**Director/a**

Sr. Xavier Monné Gimeno (fins l'octubre)

Sra. Laura Sunyol Bert (a partir de novembre)

**Vocals**

Il·ltre.Sra. Sandra Marco Casals

Il·ltre. Sra. Estefania Rufach Fontova

Il·ltre. Sr. Jaume Ars Bosch

Il·ltre. Sra. Rosa Maria Perelló Escoda

Il·ltre. Sr. Fermí Masot Aymi

Il·ltre. Sr. Agustí Jiménez Pérez, suplent

Il·ltre. Sr. Xavier Palau Altarriba

Il·ltre. Sr. Joan Simeón Morera

Il·ltre. Sra. Rosa Pujol Esteve

Il·ltre. Sr. Juan Antonio Serrano Iglesias

Il·ltre. Sr. Jordi Estiarte Berenguer

Il·ltre. Sra. Carmen Hurtado Blanco

Il·ltre. Sra. Maria Alba Moré Carrera

Il·ltre. Sra. Maleni Barbero Mora

**Secretària**

Sra. Aranzazu Casals Roldán

**Interventor**

Sr. Jordi Manau Terrès

**Tresorer/a**

Sr. Cristobal Blancas Leon



## 2.- ESTRUCTURA I ORGANITZACIÓ

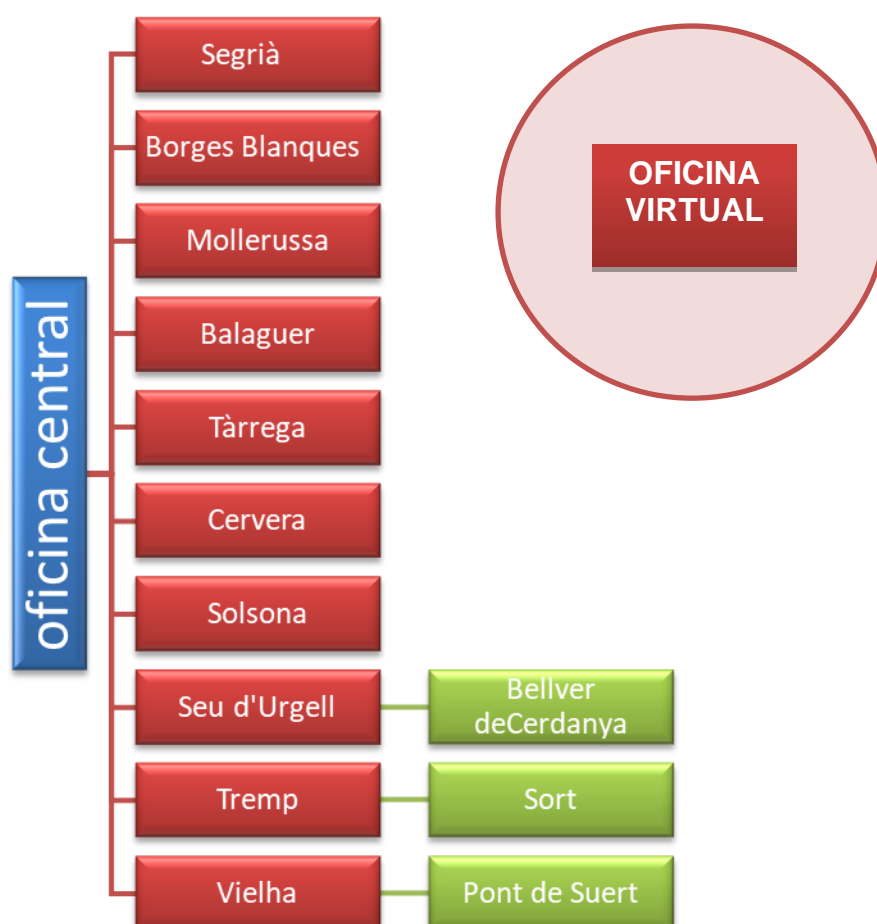
### 2.1 Serveis Centrals

Els Serveis Centrals de l'OAGRTL estan situats a la Rambla de Ferran 18 de la ciutat de Lleida i engloben la direcció i administració general, el departament de Gestió, el d'Inspecció, el de Recaptació i una Oficina d'Atenció al Ciutadà.

### 2.2 Serveis Territorials

Pel que fa als serveis territorials, l'OAGRTL disposa d'una xarxa de deu oficines repartides per tot el territori de les comarques de Lleida. Des d'aquestes oficines s'atenen tres llocs d'atenció més. A destacar també l'oficina virtual. Les tasques encomanades abasten bàsicament les funcions d'atenció al ciutadà, gestió del tribut i recaptació en executiva.

L'estructura d'implantació és la següent:



## 2.3 Recursos Humans

La plantilla aprovada per a l'any 2023 és la següent:

<b><u>GRUPS A1</u></b>	
Recaptador/a	2
Cap d'inspecció	1
T.S. Gestió	6
<b><u>GRUPS A2</u></b>	
Tècnics mig de recaptació	13
Tècnic de gestió cadastral	1
Tècnic de gestió de sancions	1
<b><u>GRUPS C1</u></b>	
Administratius	6
Of.1a Recepció/telefonista	1
Oficial operador/a	1
Oficial 1a de recaptació	47
<b><u>GRUPS C2</u></b>	
Auxiliars de recaptació	29
<b><u>GRUP AP</u></b>	
Subaltern	3
<b>Personal Directiu</b>	1 (Director)



La distribució del personal actualment en servei, per oficines territorials i per departaments dels serveis centrals, a 31 de desembre de 2023, és la següent:

## serveis centrals



- Direcció: 6
- Unitat central: 4
- Unitat UAC: 6
- Gestió tributària: 14
- Gestió cadastral: 3
- Sancions de circulació: 2
- Inspecció: 1
- Unitat de control: 1
- Oficina central: 5

## oficines territorials



- Segrià: 6
- Mollerussa: 5
- Tàrrrega: 5
- Borges Blanques: 2
- Balaguer: 5
- Cervera: 3
- La Seu d'Urgell: 2
- Tremp: 4
- Vielha e Mijaran: 5
- Solsona: 2

### 3.- PRESSUPOST

El pressupost, respecte el de l'any 2022, representa un increment d'un 9%. La xifra del pressupost és de 8.509.122,03 €.

<b>Ingressos:</b>		
<b>Operacions Corrents</b>		
3. Taxes, preus públics i altres ingressos	7.312.000,00	85,93%
4. Transferència corrents	869.622,02	10,22%
5. Ingressos patrimonials	1.000,00	0,01%
Total ingressos de corrent	8.182.622,02	96,16%
<b>Operacions de Capital</b>		
7. Transferències de capital	296.500,00	3,48%
8. Actius financers	30.000,00	0,35%
Total ingressos de capital	326.500,00	3,84%
<b>TOTAL INGRESSOS</b>	<b>8.509.122,03</b>	

<b>Despeses:</b>		
<b>Operacions Corrents:</b>		
1. Despeses de personal	5.522.707,89	64,90%
2. Despeses corrents en béns i serveis	2.509.914,13	29,50%
3. Despeses financeres	150.000,00	1,76%
Total despesa corrent	8.182.622,02	96,16%
<b>Operacions de Capital</b>		
6. Inversions reals	296.500,00	3,48%
8. Actius financers	30.000,00	0,35%
Total despesa de capital	326.500,00	3,84%
<b>TOTAL DESPESES</b>	<b>8.509.122,03</b>	

Els ingressos provenen en un 80% dels premis de recaptació en voluntària i executiva i la resta l'aporta la Diputació de Lleida.

Les despeses de capital (inversions i transferències) i el seu finançament es tot amb fons propis.





Relatiu al **capítol 1**, de la despesa de personal, es preveu un possible increment salarial del 5% i es fa la reserva a cada una i es preveu una major dotació de personal.

La despesa de funcionament (béns corrents i serveis) **Capítol 2** presenta una variació a la baixa poc significativa i provocada per la licitació del servei postal que fa que sigui d'import més baix.

- Al **capítol 3**, interessos i comissions, no té deute, hi ha despeses de gestions bancàries importants per la gestió de remeses de rebuts de cobrament i devolucions que es produeixen.
- En relació al **capítol 4**, transferències corrents a les entitats no n'hi ha .
- Al **capítol 5** no hi ha fons de contingència.
- Al **capítol 6**, inversions, incrementa una mica la inversió en oficines.
- Al **capítol 7**, les transferències de capital no existeixen.
- Al **capítol 8**, actius financers, s'hi preveu el manteniment de l'atorgament de bestretes al personal.
- I finalment **el capítol 9** recull la variació de passius financers que es inexistent en no tenir préstecs.

## 4.- DADES DEL SERVEI

### 4.1 Introducció

L'any 2023, seguint amb la bona línia dels darrers anys, la nostra entitat presenta un model plenament consolidat i avalat pel recolzament majoritari dels municipis i per uns resultats contrastats.

Les dades que tot seguit es detallen avalen aquesta anàlisi, i s'observa com **el valor recaptat ha estat de 142.375.927,68 €** (ingressos en voluntària, executiva i autoliquidacions), **xifra que suposa un increment del 1,90% respecte l'any anterior**. D'aquest import, el 90,6% correspon al període voluntari (que és la suma de l'ingrés en voluntària més les autoliquidacions), en concret 128.987.026,18 € i el restant 9,4% correspon a la via executiva.

	INGRÉS VOLUNTÀRIA	INGRÈS EXECUTIVA	TOTAL
<u>IBI-URBANA</u>			
Rebuts	70.315.656,64	5.451.135,75	75.766.792,39
Liquidacions	1.052.647,22	414.526,94	1.467.174,16
<u>IBI-RÚSTEGA</u>			
Rebuts	10.341.743,80	546.305,33	10.888.049,13
Liquidacions	77.169,56	54.290,42	131.459,98
<u>IBI-BICES</u>			
Rebuts	6.145.735,33	882.822,95	7.028.558,28
Liquidacions	-	2.084,46	2.084,46
<u>IVTM</u>			
Rebuts	13.813.114,60	2.462.748,53	16.275.863,13
Liquidacions	27.460,76	6.361,44	33.822,20
<u>IAE</u>			
Rebuts	9.019.053,07	614.807,34	9.633.860,41
Liquidacions	517.699,18	126.555,33	644.254,51
<u>ALTRES</u>			
Rebuts	15.121.419,98	1.893.400,10	17.014.820,08
Liquidacions	2.214.951,71	933.862,91	3.148.814,62
TOTAL	<b>128.646.651,85</b>	<b>13.388.901,50</b>	<b>142.035.553,35</b>

<u>AUTOLIQUIDACIONS</u>	
IVTM	317.520,27
Vies i Obres	14.527,52
BOP	8.326,54
TOTAL	<b>340.374,33</b>



ORGANISME AUTÒNOM DE  
GESTIÓ I RECAPTACIÓ  
DE TRIBUTS LOCALS  
SERVEIS CENTRALS

<b>RECÀRRECS</b>	
Rebuts	1.470.978,62
Liquidacions	234.316,78
<b>TOTAL</b>	<b>1.705.295,40</b>

<b>INTERESSOS</b>	
Rebuts	478.443,16
Liquidacions	96.251,52
<b>TOTAL</b>	<b>574.694,68</b>

<b>COSTES</b>	
Rebuts	345.999,10
Liquidacions	47.425,68
<b>TOTAL</b>	<b>393.424,78</b>

Cal destacar **que l'índex de recaptació en període voluntari**, comparant el dèbit amb l'ingrés de rebuts, ha estat del 89,90%%, el que suposa un increment de 0.31 punts respecte l'any 2022. Veure apartat 8.1.4. d'aquesta Memòria.

Quant a l'import total del **càrrec de rebuts, LIDS (Liquidacions Ingrés Directe) i certificacions** ha tingut un increment del 2,85% respecte el 2022, situant-se en 148.466.001,12 euros.

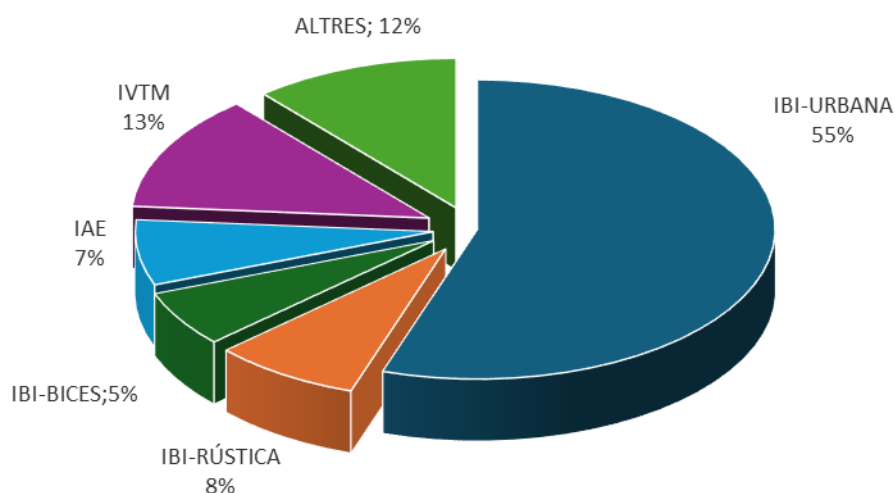
L'evolució des de l'any 2018 queda manifesta en el següent requadre:

<b>C À R R E C</b>	<b>2018</b>	<b>2019</b>	<b>2020</b>	<b>2021</b>	<b>2022</b>	<b>2023</b>
<b>Rebuts:</b>						
Voluntària	132.228.853,35	133.888.708,75	136.634.215,97	138.013.700,48	138.148.001,46	138.770.728,38
Executiva	1.637.302,38	1.798.009,19	1.300.724,07	1.862.198,61	1.795.955,28	1.524.825,63
Total	133.866.155,73	135.686.717,94	137.934.940,04	139.875.899,09	139.943.956,74	140.295.554,01
<b>Liquidacions:</b>	11.023.362,35	8.788.791,04	8.036.318,19	5.678.337,05	4.084.331,05	7.451.715,35
<b>Certificacions:</b>	4.546.626,34	859.789,88	430.777,72	612.692,77	320.757,26	718.731,76
<b>TOTAL CÀRREC</b>	<b>149.436.144,420</b>	<b>145.335.298,86</b>	<b>146.402.035,95</b>	<b>146.166.928,91</b>	<b>144.349.045,05</b>	<b>148.466.001,12</b>

Observacions del càrrec:

- Amb caràcter general es pot observar una increment del càrrec, conseqüència principalment de l'increment en l'import de les liquidacions. Els imports dels padrons es mantenen, amb un increment vegetatiu que invariablement es produeix cada exercici.
- Hi ha un increment a l'IBI d'urbana, aquest increment es considera periòdic i es va produint per la modificació de tipus impositius dels ajuntaments, així com per la incorporació d'unitats urbanes al padró.

### REBUTS EN VOLUNTÀRIA 2023



I pel que fa al **càrrec directe en executiva** -de rebuts i certificacions-, hi ha hagut un increment, doncs aquest any el total ha estat de 2.243.557,39€ enfront dels 2.116.712,54€ de l'any 2022.

Les càrregues en el sistema informàtic propi de l'organisme s'han regularitzat de tal manera que, el temps que passa entre la tramesa de l'ajuntament i la càrrega en el sistema informàtic, és inferior a tres mesos. Senyalar, finalment, que aquest no és un procediment estandaritzat i que cada expedient té un tractament específic.

Els imports són els següents:

CÀRREC EXECUTIVA MUNICIPAL	Exercici 2018	Exercici 2019	Exercici 2020	Exercici 2021	Exercici 2022	Exercici 2023
Rebuts	1.245.174,71	1.433.551,61	1.300.724,07	1.862.198,61	1.795.955,28	1.524.825,63
Certificacions	4.502.684,10	812.807,51	430.777,72	612.692,77	320.757,26	718.731,76
<b>TOTAL</b>	<b>5.747.858,81</b>	<b>2.246.359,12</b>	<b>1.731.501,79</b>	<b>2.474.891,38</b>	<b>2.116.712,54</b>	<b>2.243.557,39</b>



Quan al **pendent de cobrament**, l'evolució del deute net, comprensiu de rebuts i LIDS, sense incloure els valors suspesos i l'antiguitat referida als darrers exercicis, és la següent:

Exercici	Pendent
2018	40.750.095,62
2019	38.387.823,60
2020	41.912.050,24
2021	41.295.354,88
2022	40.307.359,25
2023	39.219.998,41

Aquestes dades s'han de comparar amb el càrrec de l' Organisme. Si comparem des del 2018, l'evolució ha estat la següent:

C À R R E C	2018	2019	2020	2021	2022	2023
<b>Rebuts:</b>						
Voluntària	132.228.853,35	133.888.708,75	136.634.215,97	138.013.700,48	138.148.001,46	138.770.728,38
Executiva	1.637.302,38	1.798.009,19	1.300.724,07	1.862.198,61	1.795.955,28	1.524.825,63
Total	133.866.155,73	135.686.717,94	137.934.940,04	139.875.899,09	139.943.956,74	140.295.554,01
<b>Liquidacions:</b>	11.023.362,35	8.788.791,04	8.036.318,19	5.678.337,05	4.084.331,05	7.451.715,35
<b>Certificacions:</b>	4.546.626,34	859.789,88	430.777,72	612.692,77	320.757,26	718.731,76
<b>TOTAL CÀRREC</b>	<b>138.970.173,46</b>	<b>149.436.144,42</b>	<b>145.335.298,86</b>	<b>146.402.035,95</b>	<b>146.166.928,91</b>	<b>148.466.001,12</b>

P E N D E N T	2018	2019	2020	2021	2022	2023
<b>Rebuts executiva</b>	30.535.786,16	31.866.415,60	35.730.254,20	34.635.084,61	35.067.873,32	34.641.823,78
<b>Certificacions</b>	14.074.783,41	10.554.169,47	10.244.702,61	10.453.238,98	9.186.284,69	9.007.541,49
<b>TOTAL PENDENT</b>	<b>44.610.569,57</b>	<b>42.420.585,07</b>	<b>45.974.956,81</b>	<b>45.088.323,59</b>	<b>44.254.158,01</b>	<b>43.649.365,27</b>
<b>Suspensions</b>	3.860.473,95	4.032.761,47	4.062.843,94	3.792.968,71	3.946.798,76	4.429.366,86
<b>TOTAL PEND. DE RECAP.</b>	<b>40.750.095,62</b>	<b>38.387.823,60</b>	<b>41.912.112,87</b>	<b>41.295.354,88</b>	<b>40.307.359,25</b>	<b>39.219.998,41</b>
<b>RAT. PENDENT/CÀRREC</b>	<b>27,27%</b>	<b>26,41%</b>	<b>28,63%</b>	<b>28,25%</b>	<b>27,92%</b>	<b>26,42%</b>

A aquest pendent influeix també el càrrec de la executiva municipal que ha estat de 2.243.557,39€ (suma total de rebuts i certificacions).

Referent a l'evolució de les **prescripcions**, ha estat la següent:

2018	2019	2020	2021	2022	2023
-	41.355,79	1.721,41	15.372,58	2.173,22	11.267,32

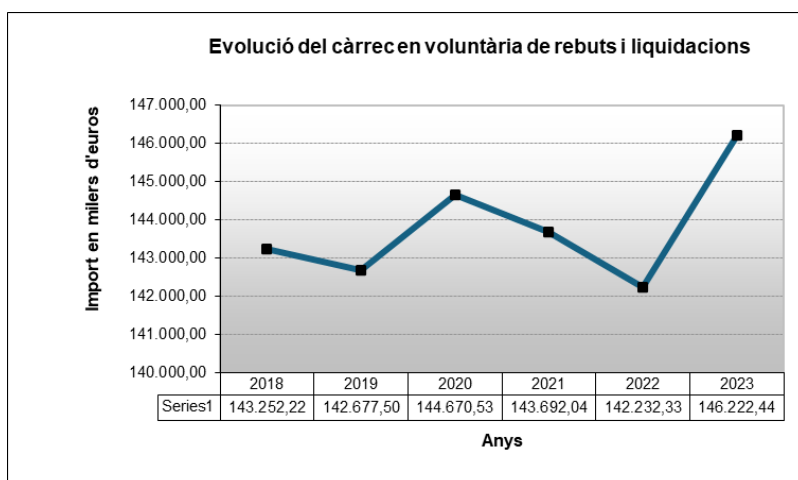
Pel que fa al nombre de **rebuts totals**, l'OAGRTL va arribar a gestionar 820.765 rebuts, tal i com es detalla a continuació:

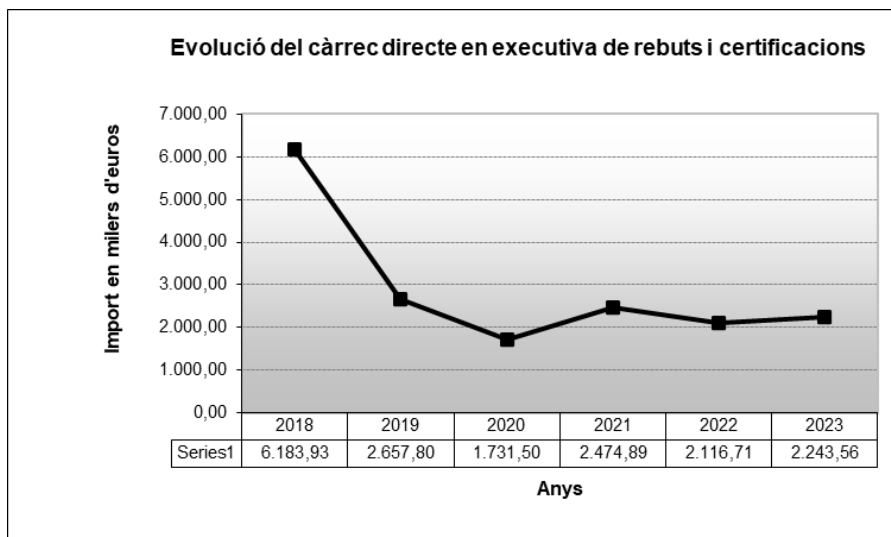
	<b>1a</b>	<b>2a</b>	<b>3a</b>
	<b>cobrança</b>	<b>cobrança</b>	<b>cobrança</b>
Nombre valors en padrons, domiciliats	146.626	294.387	167.985
Nombre valors en padrons, sense domiciliari	103.091	67.902	40.774
<b>Total valors</b>	<b>249.717</b>	<b>362.289</b>	<b>208.759</b>

Pel que fa als **valors domiciliats**, els percentatges han estat els següents:

Valors domiciliats	Import 2021	Núm.Reb. 2021	Import 2022	Núm.Reb. 2022	Import 2023	Núm.Reb. 2023
Primera cobrança (vehicles i taxes)	55,00%	57,50%	56,40%	58,60%	56,60%	58,70%
Segona cobrança (IBI i taxes)	80,90%	81,00%	81,00%	81,20%	81,50%	81,20%
Tercera cobrança (IAE i taxes)	78,90%	80,40%	78,70%	80,10%	78,20%	80,40%

El següent gràfic mostra l'evolució del càrrec en voluntària:





## 4.2 Serveis Generals

Els serveis generals tenen al seu càrrec les següents tasques comunes d'administració:

- Confecció anual de l'inventari de béns de l'OAGRTL.
- Col·laboració amb la Secretaria General en les reunions del Consell d'Administració respecte a la tramitació de les convocatòries i de les propostes incloses en l'ordre del dia i a la preparació de l'acta.
- Tramitació de les propostes de resolució i numeració i registre dels decrets de la Presidència de l'OAGRTL. L'evolució del nombre de decrets del període 2018-2023 ha estat la següent:

Any	2018	2019	2020	2021	2022	2023
Nombre decrets	4.212	4.839	3.923	3.941	5.849	7.0228

- Tramitació de les publicacions dels actes de l'OAGRTL en els diaris oficials (BOP, DOGC i BOE).
- Tramitació de les propostes de despesa del pressupost de l'OAGRTL.
- Gestió i comptabilització de les operacions de la bestreta de caixa fixa de l'OAGRTL.

- Gestió i tramitació relacionades amb el personal de l'OAGRTL: control horari, sol·licituds de permisos i justificació d'absències, quadres de vacances, dietes i quilometratges, etc.
- Registre d'entrada i sortida de tota la documentació i distribució als diferents departaments. Quant al nombre d'entrades i sortides en el Registre dels serveis centrals que s'ha produït durant el període 2018-2023:

Any	2018	2019	2020	2021	2022	2023
Entrades	12.341	10.434	13.285	11.944	18.632	21.350
Sortides	38.354	147.222	123.383	127.402	117.790	130.388

A tot això, s'hi ha d'afegir els registres de la plataforma de l'EACAT (Extranet de les administracions públiques catalanes) amb la finalitat d'enviar trameses i comunicacions entre les administracions públiques de Catalunya i qualsevol altre ens que hagi de comunicar-se per mitjans electrònics amb els ens del sector públic català i d'altres administracions públiques no catalanes.

A més a més disposem de l'eina ENOTUM destinada a trametre notificacions i comunicacions entre els ens que integren el sector públic de Catalunya i els ciutadans (persones físiques i jurídiques)

- Despatx de la correspondència diària, missatgeria interna i externa, confecció de fotocòpies i enquadernacions, atenció centraleta telefònica, etc.

### 4.3 Gestió

Tot seguit es detallen les principals funcions del departament de Gestió Tributària són, així com els aspectes més rellevants del 2023:

- La confecció i manteniment i millora dels padrons de rebuts dels impostos de venciment periòdic i notificació col·lectiva (Impost sobre Béns Immobles, Impost sobre Activitats Econòmiques, Impost sobre Vehicles de Tracció Mecànica).
- Manteniment dels tipus impositius dels impostos delegats que han estat aprovats pels diferents ajuntaments per a cada exercici impositiu.
- Treballs d'assessorament als municipis, en resolució d'expedients, en la confecció d'ordenances fiscals, en els càlculs dels seus drets contrets als efectes de poder determinar amb més fonamentació econòmica els tipus impositius a aplicar.





- Atorgament o desestimació de les bonificacions i exempcions establertes legalment a les ordenances fiscals municipals i resolució dels recursos presentats contra actes de gestió tributària

<b>Sol·licituds i recursos</b>	<b>Total 2018</b>	<b>Total 2019</b>	<b>Total 2020</b>	<b>Total 2021</b>	<b>Total 2022</b>	<b>Total 2023</b>
Sol·licitud de certificats	-	-	-	350	448	585
Declaració IIVTNU						599
Beneficis fiscals IBI	437	423	548	792	1.785	2.296
Beneficis fiscals IIVTNU	32	69	46	58	11	11
Beneficis fiscals IAE	8	23	15	14	14	10
Beneficis fiscals IVTM	2.997	2.699	2.185	2.796	4.620	5.132
Error titular IBI	1.427	1.136	1.196	1.119	716	1200
Error titular IVTM	62	47	25	43	80	51
Altres motius IBI	653	573	365	285	252	321
Altres motius Plusvàlua	193	218	392	259	114	174
Altres motius IAE	33	37	31	29	34	67
Altres motius IVTM	122	102	74	188	338	189
Prorrateig trimestres IAE	49	54	43	56	69	64
Prorrateig trimestres IVTM	653	745	509	695	550	498
Ajornaments i fraccionaments	2.114	1.904	1.454	1.770	1.579	1.632
Pròrroga liquidacions	60	57	25	8	1	5
Devol. ingressos excessius	138	178	93	213	590	328

Recursos recaptació	508	504	541	635	640	735
Recursos sancions	15	31	5	60	160	186
Altres	4	0	1	107	80	455
<b>TOTAL</b>	<b>9.505</b>	<b>8.800</b>	<b>7.548</b>	<b>9.477</b>	<b>12.081</b>	<b>14.538</b>

Cal destacar en aquest apartat el nombre d'expedients tramitats al departament d'IBI, que són 335 **expedients d'alteracions jurídiques cadastrals** realitzats i, que al tractar-se d'una competència de la Direcció General del Cadastre, no es veuen reflectits en aquest quadre. Senyalar que el percentatge de resolució és pròxim al 100%.

En aquest sentit l'Organisme, tot i no tenir conveni de col·laboració amb el Cadastre per la gestió dels canvis de titularitat, s'ha compromès a col·laborar en la tramitació de tots aquells expedients que tenen entrada en aquest Organisme com a conseqüència de l'emissió d'un rebut o liquidació (ja sigui a serveis centrals o a les seves oficines). Això ens ha permès donar més celeritat i rebaixar els terminis de resolució dels expedients oberts en via de gestió tributària.

- Confecció i manteniment dels fitxers de contribuents de l'OAGRTL. Considerem cabdal per la gestió del tribut, el mantenir un fitxer de contribuents actualitzat i amb dades de contacte fiables. A l'exercici 2023 disposem d'una base de dades de més de 300.000 registres corresponents als diferents contribuents que té l'OAGRTL. Anualment es fa el manteniment d'aquest fitxer, específicament de les dades que fan referència al nom, DNI, i dades de contacte com són l'adreça fiscal, telèfon i correus electrònics.

També s'ha incorporat al fitxer i com a dades d'avís de notificació, el telèfon mòbil i l'adreça de correu declarat pel contribuent, ja sigui persona física o jurídica, als efectes de notificació electrònica.

El manteniment està centralitzat a les oficines de SSCC i està a càrrec d'un funcionari. Els mitjans utilitzats bàsicament pel manteniment són a través de les diferents entrades de documentació que pot realitzar un contribuent, així com les consultes massives que es fan a l'AEAT, fent ús del conveni de col·laboració signat a aquests efectes.

- Liquidar i gestionar l'Impost sobre l'Increment de Valor dels Terrenys de Naturalesa Urbana (Plusvàlua).



ORGANISME AUTÒNOM DE  
GESTIÓ I RECAPTACIÓ  
DE TRIBUTS LOCALS  
SERVEIS CENTRALS

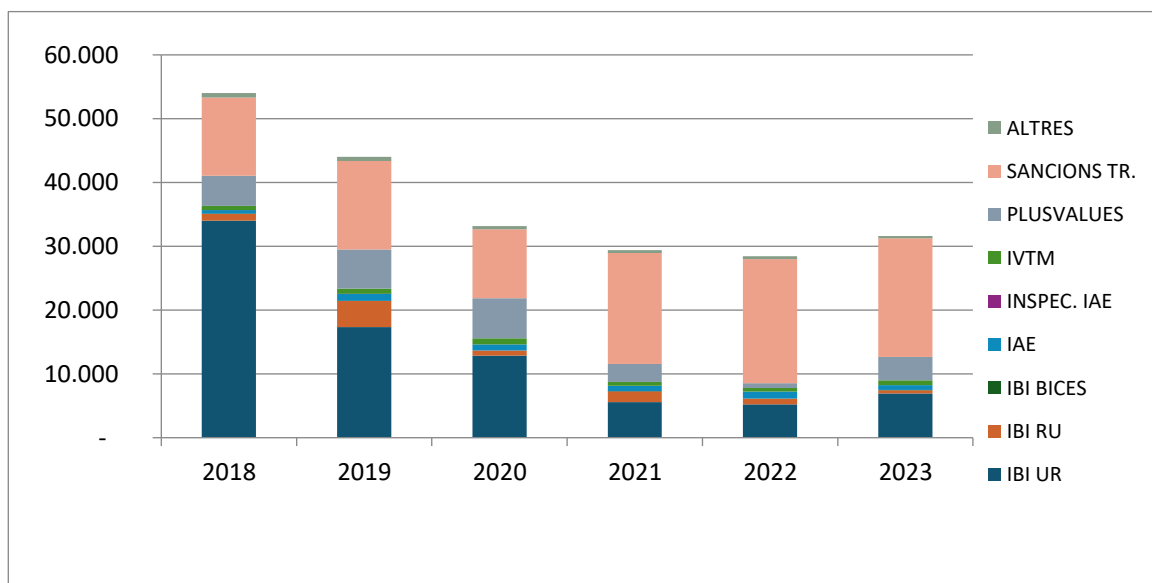
- Emissió i notificació de les liquidacions d'ingrés directe. En el següent quadre s'observa el nombre de liquidacions emeses durant els darrers exercicis:

	ANY 2019		ANY 2020		ANY 2021		ANY 2022		ANY 2023	
	NÚM.	IMPORT	NÚM.	IMPORT	NÚM.	IMPORT	NÚM.	IMPORT	NÚM.	IMPORT
IBI UR	17.315	2.801.651,34	12.830	1.863.660,07	5.554	1.272.782,11	5.203	1.109.309,82	6.929	1.607.961,84
IBI RU	4.122	862.894,58	824	100.718,77	1.729	416.958,26	941	146.909,16	521	80.846,59
BICES	1	236,99	-	-	3	7.271,37	-	-	1	269,31
IAE	1.106	1.214.970,36	950	979.042,79	844	629.502,72	1.080	580.593,48	766	1.825.164,58
IVTM	797	44.351,66	968	61.824	625	43.035,53	559	41.246,82	744	49.185,48
PLUSV.	6.152	2.670.815,29	6.294	4.064.755,80	2.780	1.685.089,16	725	353.610,99	3.685	2.138.496,78
SANCIONS	13.847	1.113.620,00	10.794	937.860,00	17.381	1.593.490,00	19.493	1.824.930	18.580	1.712.210,00
ALTRES	663	77.242,90	510	28.456,76	480	30.207,90	450	27.730,78	362	37.580,77
<b>TOTAL</b>	<b>44.003</b>	<b>8.785.783,12</b>	<b>33.170</b>	<b>8.036.318,19</b>	<b>29.396</b>	<b>5.678.337,05</b>	<b>28.451</b>	<b>4.084.331,0</b>	<b>31.588</b>	<b>7.451.715,35</b>

Pel que fa al nombre total de liquidacions d'ingrés directe, cal destacar com a dades rellevants les següents:

- Un increment de liquidacions d'IBI Urbana. Aquest nombre de liquidacions ja s'estabilitza respecte els anys anterior; es pot veure que el nombre de liquidacions per aquest concepte és similar al de l'exercici 2020, lluny de les liquidacions fetes en anys anteriors, producte de les regularitzacions cadastrals. Si comparem el nombre de liquidacions que es van fer l'any 2018, s'observa una disminució a partir de 2019 com a conseqüència de la finalització dels citats processos de regularització.
- També és important fer esment de l'increment de liquidacions en l'impost sobre l'increment del valor dels terrenys de naturalesa urbana (plusvàlues) degut principalment a què s'ha incrementat la dotació de personal del departament.

A continuació s'exposa el quadre gràfic de l'evolució del nombre de LIDS durant els últims anys:



- Les autoliquidacions d'altres de l'Impost sobre Vehicles de Tracció Mecànica han seguit la següent evolució:

- 

Any	2018	2019	2020	2021	2022	2023
N.altres	8.955	8.552	7.371	7.217	6.845	7.556
Import	436.225,98	408.326,45	337.882,83	357.996,54	292.662,36	317.520,27

- Gestió cadastral: a partir del conveni signat el 8 de març de 2005 amb la Direcció General del Cadastre i el conveni signat l'any 2021 (BOE nº 241, de 8 d'octubre de 2021) l'OAGRTL, a través del departament de Gestió, dona d'alta al Cadastre les alteracions físiques i econòmiques dels béns immobles urbans. Durant l'any 2023 s'han tramitat 435 expedients
- Confeccionar els expedients per a la compensació als ajuntaments i a la Diputació de la bonificació a la quota de l'IAE de les cooperatives i la compensació de les bonificacions de l'IBI dels centres docents concertats.

Per finalitzar i a tall de resum, seguidament exposem el nombre d'ajuntaments de la província de Lleida als quals, durant l'any 2023, l'OAGRTL ha gestionat l'IBI (Impost sobre Béns Immobles), IAE (Impost sobre Activitats Econòmiques), IVTM (Impost sobre Vehicles de Tracció Mecànica) i IIVTNU (Impost sobre l'Increment de Valor dels Terrenys de Naturalesa Urbana - Plusvàlua). Del total de 231 municipis que existeixen a les nostres comarques, els nombre de municipis delegants, en via voluntària, són els següents:



IBI	227 municipis
IAE	228 municipis
IVTM	219 municipis
IIVTNU	118 municipis
SANCIONS	28 municipis

#### 4.4 Recaptació

El departament de Recaptació es compon dels Serveis Centrals, l'Oficina Central i de les diferents oficines territorials distribuïdes per la província de Lleida.

La recaptació tributària consisteix en l'exercici de les funcions administratives conduents al cobrament dels deutes tributaris, que es pot realitzar en període voluntari o executiu a través del procediment administratiu de constrenyiment.

Les principals funcions del departament de Recaptació són les següents:

- La gestió del cobrament (en període voluntari i executiu) de:
  - Els padrons de rebuts i les liquidacions d'ingrés directe que han estat aprovats pel mateix OAGRTL (en delegació de funcions dels ajuntaments i altres ens públics).
  - Els padrons de rebuts i les liquidacions d'ingrés que han estat aprovats per altres ens públics i dels quals només s'ha delegat la recaptació (en voluntària i/o executiva).

<b>DOMICILIATS 1a Cobrança</b>	
Càrrec (31-03-2023)	10.900.386,34
Devolucions (01-04-2023)	189.949,94
<b>Recaptat</b>	<b>10.710.436,40</b>

<b>DOMICILIATS 2a Cobrança</b>	
Càrrec (01-06-2023)	28.178.332,26
Devolucions (02-06-2023)	296.578,56
<b>Recaptat</b>	<b>27.881.753,70</b>

<b>DOMICILIATS 2a Cobrança</b>	<b>i 2 termini IBI</b>
Càrrec (02-08-2023)	22.595.827,53
Devolucions (03-08-2023)	118.951,81
<b>Recaptat</b>	<b>22.476.875,72</b>

<b>DOMICILIATS 3a Cobrança</b>	<b>i 3 termini IBI</b>
Càrrec (31-10-2023)	46.093.453,64
Devolucions (01-11-2023)	432.833,64
<b>Recaptat</b>	<b>45.660.620,00</b>

<b>TOTAL Cobrança 2023</b>	<b>106.729.685,82</b>
----------------------------	-----------------------

- L'emissió i notificació de la Providència de Constrenyiment de les liquidacions tributàries per a l'inici del procediment executiu.
- L'emissió i notificació de les diligències d'embargament de comptes corrents, sous, salaris i pensions, béns mobles i immobles..., així com la pràctica de l'embargament en cas de béns embargables.

Cal destacar el desenvolupament del programa d'embargaments de sous i salaris, el qual dona cada exercici més rendiments, així aquest exercici han estat realitzades 10.549 diligències per un import total cobrat per aquest concepte de 1.273.583,46 €. Tot seguit es detallen les dades del 2023 per oficines:

	<b>núm.</b>	<b>import</b>
Oficina de Vielha	712	82.756,76
Oficina de Tremp	645	90.788,10
Oficina Seu d'Urgell	373	45.321,22
Oficina de Solsona	414	43.858,90
Oficina de Cervera	826	96.500,87
Oficina de Balaguer	1.462	188.667,62
Oficina de Tàrraga	1.387	163.451,34
Oficina de Mollerussa	1.410	162.237,52
Oficina Borges Blanques	621	84.685,93
Oficina del Segrià	2.699	315.118,91



Respecte el procediment bancari Q63, a continuació es detalla els diners embargats per número de relació, a través del procediment centralitzat d'informació i execució d'embargos de diners en comptes obertes a la vista en entitats de depòsit per deutes tributaris i altres de dret públic:

<u>Relació</u>	<u>Data creació</u>	<u>Data tancament</u>	<u>Deute embargat</u>	<u>Excessius</u>	<u>Total embargat</u>
4830	01/02/2023	16/03/2023	911.078,00	4.248,86	915.326,86
4831	03/04/2023	17/05/2023	494.853,75	578,64	495.432,39
4832	01/06/2023	17/07/2023	546.199,51	1.094,17	547.293,68
4833	30/08/2023	18/10/2023	567.202,99	926,04	568.129,03
4834	31/10/2023	19/12/2023	513.683,45	1.055,65	514.739,10
			<b>3.033.017,70</b>	<b>7.903,36</b>	<b>3.040.921,06</b>

- La tramitació i declaració de la insolvència del deutor, derivacions de responsabilitat solidàries i subsidiàries, successors, alienació dels béns embargables, etc.

En quan a les **derivacions de responsabilitat presentades** durant l'any 2023 tenim les següents dades:

	EXPEDIENTS VIUS	EXPEDIENTS DATATS	TOTAL EXPEDIENTS	AL-LEGACIONS	RECURSOS	CONTENCIOSOS
VIELHA	21	0	21	6	10	
TREMP	61	0	61	6	8	
LA SEU D'URGELL	26	6	32	6	12	
SOLSONA	16	0	16	0	0	
CERVERA	45	6	51	18	8	1
BALAGUER	49	12	61	6	22	2
TÀRREGA	65	14	79	12	15	1
MOLLERUSSA LES BORGES BLANQUES	51	3	54	12	8	
SEGRIÀ	9	0	9	12	18	1
TOTAL	107	1	108	38	29	1
	<b>450</b>	<b>42</b>	<b>492</b>	<b>116</b>	<b>130</b>	<b>6</b>

- Els ingressos de les administracions públiques, de l'any 2023, són els següents:

<b>ENTITATS LOCALS</b>	
AJUNTAMENTS	68.546,54 €
EMD	6.218,48 €
DIPUTACIONS	25.717,66 €
ORGANISMES	4.918,15 €
CONSELLS COMARCALS	129.115,32 €
MANCOMUNITATS	881,30 €
GESTIÓ AIGÜES	672,84 €
AGRUP.DEFENSA FORESTAL	317,67 €
<b>TOTAL ENTITATS LOCALS</b>	<b>236.387,96 €</b>

<b>CCAA</b>	
GENERALITAT	451.134,17 €
INCASÒL	291.804,56 €
AGÈNCIA DE L'AIGUA	428.681,42 €
AGÈNCIA DE L'HABITATGE	95.530,53 €
FERROCARRILS GENERALITAT	20.856,36 €
ICS, INSTITUT CATALÀ DE LA SALUT	12.582,30 €
CENTRE TELECOMUNICACIONS, CTTI	1.139,48 €
GESTIÓ SERVEIS SANITARIS	95,00 €
CONSORCI SALUT	61,30 €
UNIVERSITATS	210,41 €
ESCOLES I LLARS D'INFANTS	3.426,45 €
<b>TOTAL CCAA</b>	<b>1.305.521,98€</b>

<b>ESTATAL</b>	
MINISTERIOS	683.504,56 €
GUARDIA CIVIL	2.290,32 €
TGSS	47.466,70 €
CREU ROJA	912,40 €
CONFEDER.HIDROG.EBRO (CHE)	5.405,94 €
ADMINISTR.INFRAESTR.FERROVIAR.	9.491,36 €
<b>TOTAL ESTATAL</b>	<b>749.071,28 €</b>

**TOTAL** **2.290.981,22€**





I els ingressos detallats dels fraccionament són:

LOTS	CÀRREGA	DEVOLUCIONS	TOTAL COBRO
05/01/2023	110.634,52	6.542,85	104.091,67
06/02/2023	116.229,44	8.287,01	107.942,43
06/03/2023	102.017,45	4.237,20	97.780,25
05/04/2023	83.437,06	4.540,61	78.896,45
05/05/2023	83.446,36	5.838,81	77.607,55
05/06/2023	87.779,00	4.878,37	82.900,63
05/07/2023	98.255,89	9.896,42	88.359,47
07/08/2023	84.189,60	5.354,35	78.835,25
05/09/2023	104.219,90	8.414,32	95.805,58
05/10/2023	110.361,50	6.672,10	103.689,40
06/11/2023	100.088,43	6.217,38	93.871,05
05/12/2023	107.554,76	7.439,56	100.115,20

**1.188.213,91**

**78.318,98**

**1.109.894,93**

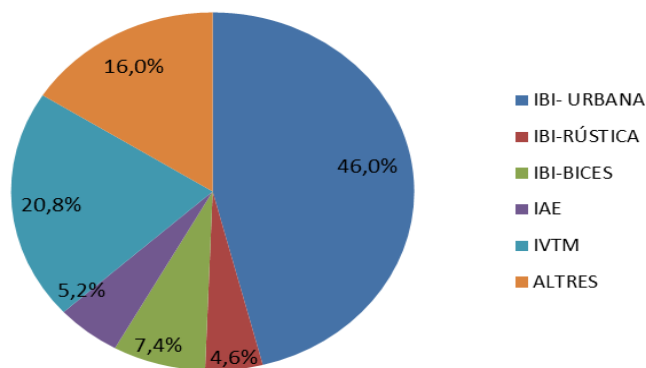
- Vigilar la possible solvència sobrevinguda dels obligats al pagament declarats fallits; rehabilitar i continuar amb el procediment de recaptació.
- La recaptació dels deutes d'administracions públiques
- Declarar, en el seu cas, la prescripció del deute.
- El seguiment dels procediments concursals en cas de concurrència amb el procediment de constrenyiment.
- El seguiment dels procediments amb terceries de domini i millor dret.
- La tramitació i resolució de les reclamacions presentades sobre el procediment de recaptació, així com el control d'execució i seguiment en cas de reclamació econòmica o contenciosa administrativa.
- La tramitació i resolució de les sol·licituds de suspensió del procediment de recaptació.
- La tramitació i resolució de les sol·licituds d'ajornaments/fraccionaments de deutes.

- La tramitació de les devolucions d'ingressos aprovades pels diferents departaments, fruit del procediment de gestió i recaptació.
- La tramitació d'ofici de les devolucions per ingressos en excés.
- La confecció de certificats sobre l'estat dels deutes.
- La comptabilitat amb els ajuntaments que han delegat la recaptació dels Tributs Locals en l'OAGRTL.

Quant a la recaptació de rebuts en executiva, el resum dels resultats és el següent:

CONCEPTE	2023
<i>IBI- URBANA</i>	5.451.135,75
<i>IBI-RÚSTICA</i>	546.305,33
<i>IBI-BICES</i>	882.822,95
<i>IAE</i>	614.807,34
<i>IVTM</i>	2.462.748,53
<i>ALTRES</i>	1.893.400,10
<b>TOTAL PRINCIPAL</b>	<b>11.851.220,00</b>
<i>Recàrrec</i>	1.470.978,62
<i>Int. Demora</i>	478.443,16
<i>Costes</i>	345.999,10
<b>TOTAL</b>	<b>14.146.640,88</b>

I la seva distribució per tributs és:





I destacar també el nombre de **valoracions d'immobles** emeses als efectes d'eventual subhasta. En la següent taula es veuen les valoracions diferenciades per oficines territorials que s'han fet durant 2023 pels serveis tècnics de Diputació de Lleida:

- Balaguer	16
- Borges Blanques	10
- Segrià	3
- Seu d'Urgell	3
- Solsona	6
- Tàrrrega	6

**Total 44**

També l'OAGRTL va realitzar, entre d'altres, els següents **tràmits** durant l'any 2023:

<b>Tràmits realitzats durant el 2023 (*)</b>	<b>Total</b>
Domiciliacions bancàries (altes, baixes, modificacions)	19.553
Domiciliacions bancàries per línia 900	2.134
Justificants conforme un deute està pagat (duplicats de rebuts)	9.311
Re-edició de documents cobratoris de rebuts en voluntària (tríptics)	9.203
Edició de documents cobratoris de deutes en executiva (abonarés)	33.287
Re-edició de documents cobratoris de liquidacions d'ingrés directe	1.037
Emissió de certificats	531
<b>TOTAL</b>	<b>75.056</b>

(\*) No s'inclouen els tràmits fets a través de l'oficina virtual

Pel que fa al número d'ajornaments, fraccionaments, pròrrogues, etc. tenim les següents comparatives:

<b>Sol·licituds i recursos</b>	<b>2018</b>	<b>2019</b>	<b>2020</b>	<b>2021</b>	<b>2022</b>	<b>2023</b>
Ajornaments i fraccionaments	2.114	1.948	1.517	1.746	1.615	1.682
Pròrroga LIDS	60	68	16	7	1	2
Devolució ingressos excessius	1.989	1.899	1.145	1.004	1.841	1.832
Recursos recaptació	508	530	551	608	657	907
<b>TOTAL</b>	<b>4.671</b>	<b>4.445</b>	<b>3.229</b>	<b>3.365</b>	<b>4.114</b>	<b>4.423</b>

Respecte els **procediments contenciosos** en matèria tributària, l'evolució dels mateixos ha estat la següent:

Any	2018	2019	2020	2021	2022	2023
Contenciosos interposats	6	5	12	17	3	10
Contenciosos en tràmit	3	2	4	8	10	2
Sentències executades	17	11		12	11	11
Sentències executades <b>favorables íntegrament</b> a l'Organisme	8	6	1	5		
Sentències executades <b>favorables parcialment</b> a l'Organisme	-					
Sentències executades <b>desfavorables</b> a l'Organisme	9	3		1		
Arxiu de les actuacions	-	2	1	6		

Així mateix, l'OAGRTL en defensa i representació dels ajuntaments ha estat present en diferents **procediments concursals**. En concret, el nombre de procediments presentats durant l'any, ha evolucionat de la següent manera:

	2017	2018	2019	2020	2021	2022	2023
Procediments concursals	26	30	43	45	71	185	230

\*El desglossament per oficines d'aquests procediments concursals es troben a l'apartat 9. Annex tràmits per oficines

Els ingressos recaptats aquest any 2023 són 196.050,46 €.

## 4.5 Inspecció

L'Organisme Autònom de Gestió i Recaptació de Tributs Locals desenvolupa, mitjançant el Servei d'Inspecció Tributària, les tasques de comprovació i investigació del grau de compliment de les obligacions fiscals en relació amb l'Impost sobre Activitats Econòmiques (IAE).



L'any 2023 l'àmbit d'actuació es va estendre a 226 municipis d'un total de 231 que pertanyen a la demarcació de la Diputació de Lleida, en règim de delegació per quotes municipals, abastint tots els municipis de la província excepte Albatàrrec, Artesa de Lleida, Lleida, Palau d'Anglesola i Vila-sana.

Les actuacions de la inspecció tributària durant l'any 2023 han consistit, en l'exercici de les funcions administratives dirigides a:

- a) La investigació dels supòsits de fet de les obligacions tributàries per al descobriment dels que siguin ignorats per l'Administració.
- b) La comprovació de la veracitat i exactitud de les declaracions presentades pels obligats tributaris.
- c) La realització d'actuacions d'obtenció d'informació relacionades amb l'aplicació dels tributs, d'acord amb el que estableixen els articles 93 i 94 de la Llei General Tributària.
- d) La comprovació del valor de drets, rendes, productes, béns, patrimonis, empreses i altres elements, quan sigui necessària per a la determinació de les obligacions tributàries, i és aplicable el que disposen els articles 134 i 135 de la Llei General Tributària.
- e) La comprovació del compliment dels requisits exigits per a l'obtenció de beneficis o incentius fiscals i devolucions tributàries, així com per a l'aplicació de règims tributaris especials.
- f) La informació als obligats tributaris amb motiu de les actuacions inspectores sobre els seus drets i obligacions tributàries i la forma en què han de complir aquestes últimes.
- g) La pràctica de les liquidacions tributàries resultants de les seves actuacions de comprovació i investigació.
- h) La realització d'actuacions de comprovació limitada, conforme al que estableixen els articles 136 a 140 de la Llei General Tributària.
- i) L'assessorament i informe a òrgans de l'Administració pública.
- j) La realització de les intervencions tributàries de caràcter permanent o no permanent, que s'han de regir pel que disposa la seva normativa específica i, si manca regulació expressa, per les normes d'aquest capítol amb exclusió de l'article 149.
- k) Les altres que s'estableixin en altres disposicions o se li encomanin per les autoritats competents.

## 4.6 Oficina Virtual

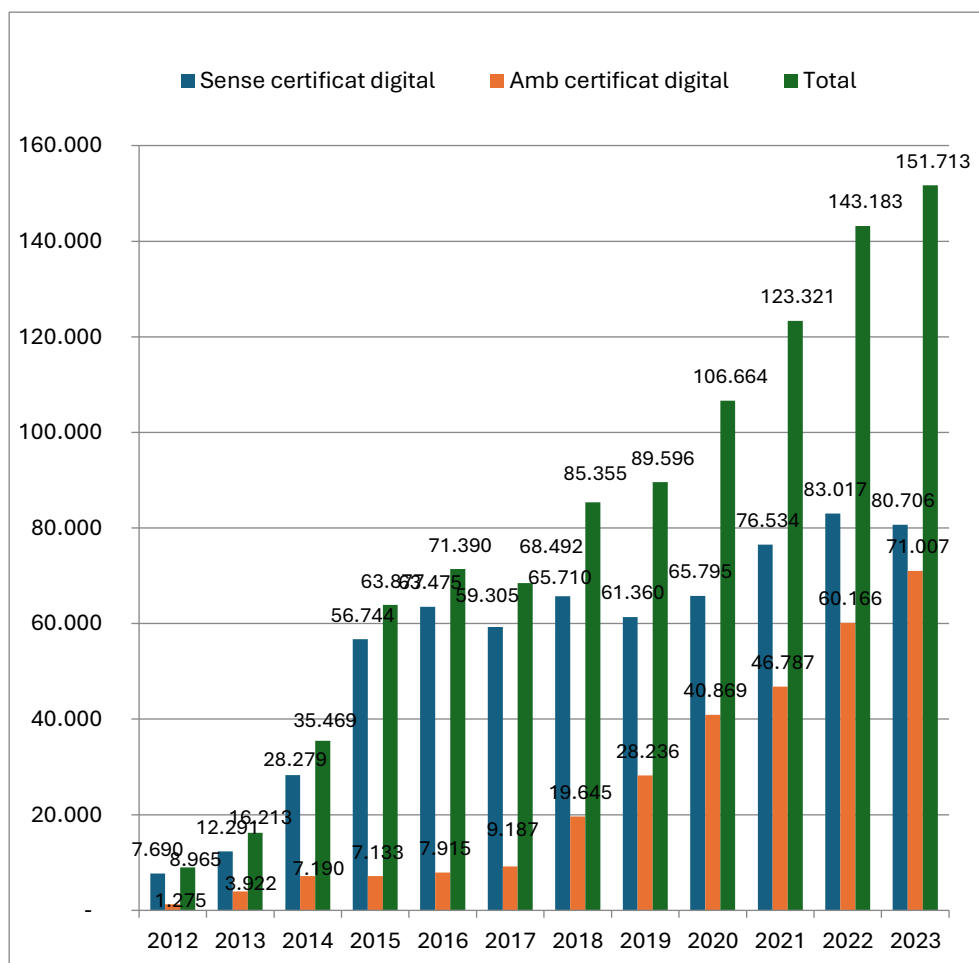
### Resum comparatiu efectuat a través de l'Oficina Virtual de l'OAGRTL(2018-2023)

(<https://ov.oagrtl.cat/>)

		2018	2019	2020	2021	2022	2023
en funcionament	Nom del tràmit	Quantitat	Quantitat	Quantitat	Quantitat	Quantitat	Quantitat
09/12/2010	<b>Pagament (abonars, lids, triptics, aigua)</b>	11.447	11.493	18.586	19.030	31.964	32.348
29/11/2013	<b>Pagament (sancions de trànsit)</b>	1.093	1.513	1.487	3.437	3.387	3.124
	<b>Domiciliacions:</b>						
09/12/2010	Alta	1.274	1.128	2.209	2.042	2.519	2.267
09/12/2010	Alta (en època de cobrança - línia 900)	1.338	2.038	2.486	3.991	2.877	4.017
09/12/2010	Baixa	35	63	96	68	84	70
09/12/2010	Modificació	1.599	1.672	2.125	2.098	1.804	1.609
01/03/2011	<b>Comunicació de dades per a notificacions (electròniques o en paper)</b>	2.722	864	1.148	1.510	1.990	1.967
09/12/2010	<b>Devolució d'ingressos per prorrateig de trimestres</b>	21	15	32	37	37	32
10/10/2012	<b>Sol·licitud genèrica</b>	197	251	645	465	573	571
24/12/2012	<b>Declaració de la Plusvàlua</b>	483	552	417	669	1.089	1.217
25/05/2015	<b>Pròrroga presentació de la Plusvàlua</b>	0	0	0	0	0	
24/12/2012	<b>Sol·licitud d'exempció per minusvalidesa IVTM</b>	11	7	29	34	84	108
10/06/2013	<b>Sol·licitud de benefici fiscal a l'IVTM</b>	36	47	103	265	2.083	2.645
28/11/2014	<b>Sol·licitud de benefici fiscal a l'IAE</b>	6	6	3	1	2	2
12/12/2014	<b>Sol·licitud de benefici fiscal a l'IBI</b>	30	41	24	58	214	381
24/12/2014	<b>Sol·licitud de benefici fiscal a la Plusvàlua</b>	13	16	26	28	12	14
30/11/2012	<b>Sol·licitud de pròrroga de pagament de LIDs</b>	2	4	3	1	0	2
01/06/2017	<b>Sol·licitud d'ajornament o fraccionament</b>	41	78	244	199	208	308
01/08/2013	<b>Sol·licitud de devolució d'ingressos indeguts</b>	66	46	82	88	136	115
11/10/2013	<b>Sol·licitud d'esmena d'errors</b>	37	28	34	28	23	29
01/05/2014	<b>Presentació recurs de reposició</b>	23	145	161	134	116	176
25/05/2015	<b>Presentació al·legacions al tràmit d'audiència</b>	19	62	79	131	120	145
16/07/2015	<b>Sol·licitud d'accés a informació pública</b>	1	3	0	1	3	1
16/07/2015	<b>Consultes, queixes, suggeriments i propostes de millora</b>	5	9	39	18	27	7
23/11/2012	<b>Aportació de documentació prèviament requerida per l'OAGRTL</b>	100	240	610	318	327	435
24/12/2014	<b>Autoliquidacions de l'IVTM</b>	0	0	3	481	4.850	6.249
01/03/2011	<b>Emissió justificant de pagament amb cert. digital</b>	2.193	3.614	4.142	5.865	7.603	9.298
	<b>Emissió document per fer el pagament:</b>						
27/05/2011	Amb certificat digital	4.845	8.961	12.289	13.799	13.355	15.029
01/04/2011	Sense certificat digital	190	217	1.199	290	254	220
	<b>Consulta deutes cobrats (*):</b>						
01/03/2011	Consten deutes cobrats	3.135	4.842	5.667	6.607	8.006	9.804
01/03/2011	No consten deutes cobrats	366	359	507	486	525	679
	<b>Consulta deutes pendents (*):</b>						
27/05/2011	Consten deutes no inclosos exp executiva	2.028	3.542	7.810	7.487	10.260	9.627
27/05/2011	Consten deutes inclosos exp executiva	559	869	1.304	1.831	1.910	2.076
27/05/2011	No consten dades	1.489	1.855	2.802	3.547	3.661	6.931
12/11 i 01/05	<b>Informació deutes IBI Urbana/Rústica d'un immoble</b>	463	1.027	921	488	531	646
19/09/2012	<b>Edició parcel·lari de l'IBI Rústica</b>	9.603	8.526	7.567	9.830	9.068	8.019
08/10/2012	<b>Informe sobre si es figura als padrons que gestiona l'OAGRTL</b>	143	186	578	632	780	928
11/12/2012	<b>Informe sobre no tenir deutes pendents de pagament</b>	538	426	1.059	1.076	1.271	1.396
28/11/2014	<b>Certificats sobre exempcions, bonificacions, no subjeccions</b>	0	0	0	0	0	0
22/08/2014	<b>Altres informes / certificats</b>	45	66	24	19	17	19
26/03/2014	<b>Dades rebuts domiciliats</b>	39.131	34.710	30.040	35.748	31.060	29.032
01/04/2014	<b>Identificació del conductor infractor</b>	28	75	84	484	353	170
	<b>Total peticions:</b>	<b>85.355</b>	<b>89.596</b>	<b>106.664</b>	<b>123.321</b>	<b>143.183</b>	<b>151.713</b>
	<b>Total peticions: sense parcel·lari ni rebuts domiciliats</b>	<b>36.621</b>	<b>46.360</b>	<b>69.057</b>	<b>77.743</b>	<b>103.055</b>	<b>114.662</b>

(\*): els tràmits anomenats "Justificant de pagament" i "Deutes pendents de pagament" suposen una consulta i després, en el seu cas, l'emissió d'un document.

A efectes de l'OAGRTL ens interessa controlar quants ciutadans han fet la consulta i quants han acabat emetent un document, per això, en aquests tràmits, fem una doble comptabilització de cada visita: primer quan s'entra i, en el seu cas, una segona comptabilització quan s'emeta el document.



### Consulta resum de peticions via e-municipal a través dels JUNTAMENTS

	2018	2019	2020	2021	2022	2023
<b>Domiciliacions (Altes / baixes / modificacions)</b>	5.190	5.653	6.418	1.431	1.225	7.041
<b>Emissió de documents per a fer el pagament</b>	844	834	3.312	327	323	1.485
<b>Consultes</b>	9.261	10.210	14.781	24.795	20.400	15.976
<b>TOTAL</b>	<b>15.295</b>	<b>16.697</b>	<b>24.511</b>	<b>26.553</b>	<b>21.948</b>	<b>24.502</b>

## 4.7 Noves delegacions 2023

La confiança dels municipis i òrgans delegants en l'OAGRTL queda palesa amb les delegacions que aquestes entitats ens van confiar. Un any més, podem concloure que el volum de noves delegacions que hem assumit ha estat satisfactori, i per tant, anem incorporant noves delegacions.

Així mateix, cal fer esment que no s'ha registrat cap baixa en les delegacions.

En concret, durant l'any 2023 s'han acceptat les següents delegacions de tributs en **via voluntària** :

### **Impost sobre Vehicles de Tracció Mecànica:**

1. Menàrguens
2. Fondarella

### **Sancions de la Llei sobre trànsit, circulació de vehicles a motor i seguretat viària:**

3. Guixers
4. Sudanell

### **Recaptació de Taxes, Preus Públics i altres**

5. Llobera
6. Pinell
7. El Pont de Suert
8. Comunitat de Regants de l'Horta Vella d'Alòs de Balaguer

I, en **via executiva**, les següents delegacions:

### **Taxes, Preus Públics i altres:**

9. Bellpuig
10. Cogul
11. Conselh Generau d'Aran
12. Ponts
13. Tàrrega
14. Isona i Conca Dellà
15. Àger
16. La Coma i la Pedra
17. Consell Comarcal del Pla d'Urgell
18. Gósol
19. Talarn
20. Torres de Segre
21. E.M.D d'Isil i Alòs
22. E.M.D. de Civís
23. Corbins
24. Comunitat de Regants de l'Horta Vella d'Alòs de Balaguer
25. Solsona





## 5.- TECNOLOGIA I EQUIPS INFORMÀTICS

Actualment l'OAGRTL està fent importants esforços en el desenvolupament de les seves aplicacions informàtics i en l'actualització dels seus equips. El detall més rellevant de les actuacions més destacades dutes a terme com a desenvolupament d'aplicacions, és el següent:

### Administració electrònica

Els treballs en l'àmbit de l'administració electrònica, s'han centrat en dos grups d'interès:

1. **Grup d'interès ciutadans;** En aquest apartat s'observa un increment dels tràmits fets pels ciutadans a través de l'administració electrònica, passant de 143.183 l'any 2022 a més de 151.000 l'any 2023.

No obstant també cal dir que aquesta és la tendència natural atès que la implantació de l'administració electrònica cada vegada és superior. No obstant, la notícia important continua essent que creix el nombre d'usuaris que utilitzen el certificat digital per posar-se en contacte amb l'OAGRTL; així si al 2022 van ser 60.166, al 2023 van ser més de 71.000 els usuaris que van utilitzar mitjans d'acreditació electrònics per poder realitzar els seus tràmits, dada important i que, en bona lògica cada vegada tendirà a incrementar-se més.

2. **Grup d'interès ajuntaments:** S'ha potenciat la eina e-municipal, amb una doble finalitat:
  - a. Que tots els tràmits OAGRTL-ajuntaments i a l'inrevés, es realitzin a través d'aquesta plataforma.
  - b. Que des dels ajuntaments es puguin satisfer necessitats dels contribuents, mitjançant la realització de tràmits íntegres com són els de domiciliació, consulta, emissió de documents cobratoris i realització de pagaments.

### Altres actuacions

Altres actuacions a destacar en l'àmbit informàtic durant l'exercici 2023. Les més importants són les següents:

- Posada en marxa d'un nou programa per fer les autoliquidacions de l'impost sobre vehicles de tracció mecànica, que ens permeti obrir la possibilitat de fer autoliquidacions tant als agents socials col·laboradors com als ciutadans en general.

- Finalització de la programació d'un nou programa informàtic per tal d'implementar el nou sistema de càlcul que estableix el RD Llei 26/2021 referent a la plusvàlua.
- Posada a disposició dels treballadors de l'OAGRTL ordinadors portàtils per poder fer teletreball.
- S'ha continuat amb la implementació a bona part dels funcionaris de l'OAGRTL d'una doble pantalla als seus equips d'oficina, la qual cosa millora la ergonomia així com els sistemes de treball; un dels efectes colaterals ha estat l'estalvi en la impressió de paper.
- S'ha continuat amb la incorporació als equips d'oficina dels treballadors de l'OAGRTL de càmeres així com d'auriculars i micròfon per poder fer reunions telemàtiques, així com cursos telemàtics.
- S'ha continuat amb la implementació a bona part del personal de l'OAGRTL de l'eina de vídeo conferència Teams, per poder realitzar reunions telemàtiques
- Resolució de incidències diverses del programa que es generen per la gestió diària en els àmbits de gestió i de recaptació.
- Resolució de incidències diverses en matèria d'e-administració que es generen en la gestió diària.



## 6.- COL-LABORACIÓ AMB ALTRES ADMINISTRACIONS

- Conveni de restitució de cartografia cadastral a partir de la cartografia topogràfica que ha aportat la Diputació, amb la instauració dels Punts d'Informació cadastral (PIC's)
- Col·laboració amb l'Associació de Municipis (any 2006) afectat per centrals hidroelèctriques de Lleida per fer front comú a la problemàtica dels BICES que tenen els municipis davant Endesa Generación.
- Conveni de col·laboració amb el Col·legi de Notaris de Catalunya (any 2006), per oferir als contribuents la informació sobre els deutes pendents per IBI, associats a l'immoble que es trameta, des de la mateixa notaria on s'atorga l'escriptura pública.
- Conveni de col·laboració amb la Direcció General de Trànsit del Ministeri de l'Interior per consolidar la col·laboració amb la Prefectura de Trànsit i així afavorir la matriculació dels vehicles i la gestió eficient de l'Impost sobre Vehicles de Tracció Mecànica.
- Conveni de col·laboració amb el Col·legi de Registradors de Catalunya (2009), que estableix un sistema de gestió homogeni i eficaç per a la realització dels tràmits i actuacions relacionats amb els registres, aprofitant les possibilitats que ofereixen les noves tecnologies i la signatura electrònica. L'abast de la col·laboració s'estén a les vessants de subministrament d'informació (publicitat formal) i presentació telemàtica de manaments i sol·licituds, donant així compliment i concreció als mandats de la Llei General Tributària i al text refós de la Llei Hipotecària. El conveni permet la petició de notes simples, notes informatives, presentació de manaments, etc. per via telemàtica, fet que suposarà una clara millora tant pel que fa al canal de petició, com pel que fa al canal de resposta, ja que millorarà el temps de resposta a les peticions fetes de part de l'Organisme. D'aquesta manera, s'escurçarà notablement el temps de resposta de les peticions que hagi fet l'Organisme, com també ho farà en la millora de la qualitat de la informació obtinguda per part dels registres. La col·laboració s'estén a tots els àmbits i hi inclou els Registres de la Propietat, els Registres Mercantils i el Registre de Béns Mobles en la recaptació executiva.
- L'any 2010 es va signar un nou conveni amb el Col·legi de Notaris de Catalunya. El conveni permet als ciutadans la possibilitat de realitzar, en la mateixa notaria, els següents tràmits:
  - 1- En la compravenda d'immobles, el notari podrà accedir des del seu aplicatiu als serveis centrals de l'OAGRTL i consultar els deutes pendents d'IBI de la finca en qüestió, amb la novetat que també podrà fer el pagament telemàtic del deute, si així ho desitja el seu client. L'abonament es farà a través d'un sistema integrat de pagament on-line. Cal recordar que aquesta informació dels deutes pendents per l'IBI és especialment important, ja que el comprador adquirent haurà de respondre dels deutes pendents, per afecció del bé, encara que ell no els hagi generat.

D'aquesta manera, s'efectua l'advertència expressa de responsabilitat de l'adquirent, per afecció del bé.

- 2- El conveni també permetrà que els notaris puguin fer autoliquidacions de plusvàlues als seus clients. A aquests efectes, els notaris des del seu sistema informàtic es connectaran a la base de dades de l'OAGRTL, introduiran els elements tributaris determinants i obtindran l'autoliquidació amb el conseqüent estalvi de temps. D'aquesta forma, es reduirà considerablement el temps de resposta de les peticions que es facin a l'Organisme i també millorarà la qualitat de la informació obtinguda. Aquest conveni té àmbit estatal i farà possible que qualsevol dels 3.000 notaris que hi ha actualment a tot l'estat Espanyol puguin efectuar aquests tràmits.
- Adhesió al conveni amb l'Administració oberta de Catalunya, per a la gestió de la factura electrònica. Any 2011.
  - Adhesió al conveni amb d'Administració oberta de Catalunya, per a la prestació del servei de notificació electrònica (e-NOTUM).Any 2011.
  - Convenis amb l'Agència Tributària de Catalunya (ATC) i les quatre Diputacions per la gestió d'una finestra única d'atenció al ciutadà, creant la marca TRIBUTS DE CATALUNYA i iniciada la col·laboració en la recaptació en via executiva.
  - Convenis de recaptació en via executiva dels deutes que remet l'ATC. Aquests convenis permeten també que les Diputacions signants puguin remetre deutes propis a l'ATC per la seva gestió a tot l'àmbit de la Catalunya, trencant d'aquesta manera la limitació en la competència per raó del territori que tenen les diferents Diputacions.
- 
- En aquest sentit també s'ha constituït comissions de treball als efectes d'unificar criteris en matèries referides a l'executiva així com per donar inici a transferència d'informació tributària entre les parts signats, als efectes de fer més efectiva la lluita contra el frau fiscal.
- 
- Conveni entre l'Agència Tributària de Catalunya (ATC) i l'Organisme Autònom de Gestió i Recaptació de Tributs Locals de la Diputació de Lleida (OAGRTL) per a l'ús d'espais compartits a l'oficina de l'OAGRTL a Tremp per a la implantació d'un punt de servei i atenció al públic de personal de l'ATC a l'immoble de que disposa l'OAGRTL
  - Conveni entre l'ATC i els organismes de recaptació de les quatre diputacions catalanes on es regula la finestreta única per atenció al ciutadà (FUT) als efectes de poder donar informació general i bàsica dels tributs de l'ATC, recepció i registre de documents, tramesa de la documentació rebuda a l'administració competent.



- Conveni entre l'ATC i els organismes de recaptació de les quatre diputacions catalanes on es regula l'intercanvi d'informació amb transcendència tributària amb la finalitat d'incrementar l'eficiència i l'eficàcia en la gestió i recaptació dels tributs locals i de l'ATC
- Conveni amb Diputació de Barcelona i altres entitats, entre elles l'OAGRTL, per la contractació conjunta del servei de notificacions administratives que les entitats conveniades necessiten cobrir pel compliment de les seves finalitats i competències
- Adhesió al conveni entre l'AEAT i la FEMP (publicat al BOE de 3 d'abril de 2021), en matèria d'intercanvi d'informació tributària i col·laboració en la gestió recaptatòria amb les entitats locals adherides al conveni amb l'objecte de fixar els termes i les condicions de la col·laboració entre l'AEAT i els municipis que tenen delegada la gestió i la recaptació dels seus tributs a l'OAGRTL, en matèria d'intercanvi d'informació tributària i col·laboració en la gestió recaptatòria.
- Conveni entre la Direcció General del Cadastre i la Diputació de Lleida per la gestió de l'OAGRTL de les alteracions físiques i econòmiques de l'IBI urbana dels municipis que tenen delegada la gestió del l'IBI a la Diputació de Lleida. També es fixen les condicions en que es gestionarà l'anomenat mapa de gestió d'alteracions físiques i econòmiques.

## 7. AJUNTAMENTS DELEGANTS 2023

MUNICIPI	IBI	IAE	Altes IVTM	IVTM	IIVTNU	Sancions trànsit	T. i PP.	Altres Tr., PP. IIDP
ABELLA DE LA CONCA	G/R	G/R	G/R	G/R			R	RE
ÀGER	G/R	G/R	G/R	G/R	G/R		R	RE
AGRAMUNT	G/R	G/R	G/R	G/R	RE	G/R	RE	RE
AITONA	G/R	G/R	G/R	G/R		G/R	R	RE
ALAMÚS, ELS	G/R	G/R	G/R	G/R	G/R		R	RE
ALBATARREC	G/R	G/R	G/R	G/R	G/R		RE	RE
ALAS I CERC	G/R	G/R	G/R	G/R	G/R		RE	RE
ALBAGES, L'	G/R	G/R	G/R	G/R			RE	RE
ALBESA	G/R	G/R	G/R	G/R			R	RE
ALBI, L'	G/R	G/R	G/R	G/R	G/R		RE	RE
ALCANO	G/R	G/R	G/R	G/R			R	RE
ALCARRÀS	G/R	G/R	G/R	G/R	G/R	G/R	R	RE
ALCOLETGE	G/R	G/R	G/R	G/R	G/R	G/R	R	RE
ALFARRÀS	G/R	G/R	G/R	G/R	G/R	G/R	R	RE
ALFES	G/R	G/R	G/R	G/R			R	RE
ALGERRI	G/R	G/R	G/R	G/R			R	RE
ALGUAIRE	G/R	G/R	G/R	G/R	G/R		R	RE
ALINS	G/R	G/R	G/R	G/R	G/R		R	RE
ALMACELLES	G/R	G/R	G/R	G/R	G/R	G/R	R	RE
ALMATRET	G/R	G/R	G/R	G/R				RE
ALMENAR	G/R	G/R	G/R	RE	G/R		RE	RE
ALÒS DE BALAGUER	G/R	G/R	G/R	G/R			R	
ALPICAT	G/R	G/R	G/R	G/R	G/R	G/R	R	RE
ALT ANEU	G/R	G/R	G/R	G/R	G/R		R	RE
NAUT ARAN	G/R	G/R	G/R	G/R				RE
ANGLESOLA	G/R	G/R	G/R	G/R	G/R		R	RE
ARBECA	G/R	G/R	G/R	G/R			R	RE
ARRES	G/R	G/R	G/R	G/R	G/R			
ARSEGUEL	G/R	G/R	G/R	G/R	RE		R	RE
ARTESA DE LLEIDA			G/R	RE			RE	RE
ARTESA DE SEGRE	G/R	G/R	G/R	G/R	G/R	G/R	R	RE
ASPA	G/R	G/R	G/R	G/R			RE	RE
AVELLANES SANTA LINYA	G/R	G/R	G/R	G/R			R	RE
BAIX PALLARS	G/R	G/R	G/R	G/R	G/R		R	RE
BALAGUER	G/R	G/R	G/R	RE	RE	G/R	RE	RE
BARBENS	G/R	G/R	G/R	G/R			R	RE
BARONIA DE RIALB	G/R	G/R	G/R	G/R		G/R	R	RE
BASSELLA	G/R	G/R	G/R	G/R			RE	RE
BAUSEN	G/R	G/R	G/R	G/R	G/R		R	RE
BELIANES	G/R	G/R	G/R	G/R	G/R			RE
BELLAGUARDA	G/R	G/R	G/R	G/R				RE



ORGANISME AUTÒNOM DE  
GESTIÓ I RECAPTACIÓ  
DE TRIBUTS LOCALS  
SERVEIS CENTRALS

BELLCAIRE D'URGELL	G/R	G/R	G/R	G/R			R	RE
BELL-LLOC D'URGELL	G/R	G/R	G/R	G/R			R	RE
BELLMUNT	G/R	G/R	G/R	G/R				RE
BELLPUIG	G/R	G/R	G/R	G/R	G/R	G/R	R	RE
BELLVER DE CERDANYA	G/R	G/R	G/R	G/R	G/R		R	RE
BELLVIS	G/R	G/R	G/R	G/R			RE	RE
BENAVENT DE SEGRÀ	G/R	G/R	G/R	G/R	G/R		R	RE
BIOSCA	G/R	G/R	G/R	G/R			R	RE
BORDES, LES	G/R	G/R	G/R	G/R	G/R		R	RE
BORGES BLANQUES, LES	G/R	G/R	G/R	G/R	RE	G/R	R	RE
BOSSOST	G/R	G/R	G/R	G/R	G/R		R	RE
BOVERA	G/R	G/R	G/R	G/R			R	RE
CABANABONA	G/R	G/R	G/R	G/R			R	RE
CABO	G/R	G/R	G/R	G/R			R	RE
CAMARASA	G/R	G/R	G/R	G/R			R	RE
CANEJAN	G/R	G/R	G/R	G/R	G/R			RE
CASTELL DE MUR	G/R	G/R	G/R	G/R	G/R		RE	RE
CASTELLAR DE LA RIBERA	G/R	G/R	G/R	G/R				
CASTELLDANS	G/R	G/R	G/R	G/R	G/R		RE	RE
CASTELLNOU DE SEANA	G/R	G/R	G/R	G/R			RE	RE
CASTELLÓ DE FARFANYA	G/R	G/R	G/R	G/R			R	RE
CASTELLSERÀ	G/R	G/R	G/R	G/R			RE	RE
CAVA	G/R	G/R	G/R	G/R			R	RE
CERVERA	G/R	G/R	G/R	G/R	G/R	G/R	R	RE
CERVIA DE LES GARRIGUES	G/R	G/R	G/R	G/R	G/R		RE	RE
CIUTADILLA	G/R	G/R	G/R	G/R	G/R		R	RE
CLARIANA DE CARDENER	G/R	G/R	G/R	G/R			R	RE
COGUL, EL	G/R	G/R	G/R	G/R			R	RE
COLL DE NARGÓ	G/R	G/R	G/R	G/R	G/R		R	RE
COMA I LA PEDRA, LA	G/R	G/R	G/R	G/R	G/R		R	RE
CONCA DE DALT	G/R	G/R	G/R	G/R	G/R		R	RE
CORBINS	G/R	G/R	G/R	G/R	G/R		R	RE
CUBELLS	G/R	G/R	G/R	G/R	G/R		R	RE
ESPLUGA CALBA, L'	G/R	G/R	G/R	G/R			R	RE
ESPOT	G/R	G/R	G/R	G/R	G/R			RE
ESTAMARIU	G/R	G/R	G/R	G/R				RE
ESTARAS	G/R	G/R	G/R	G/R				RE
ESTERRI D'ÀNEU	G/R	G/R	G/R	G/R	G/R		R	RE
ESTERRI DE CARDÓS	G/R	G/R	G/R					
FARRERA	G/R	G/R	G/R	G/R	G/R		R	RE
FIGOLS I ALINYÀ	G/R	G/R	G/R	G/R			R	RE
FLORESTA, LA	G/R	G/R	G/R	RE				RE

FONDARELLA	G/R	G/R	G/R	G/R	G/R		RE	RE
FORADADA	G/R	G/R	G/R	G/R	G/R		R	RE
FULIOLA, LA	G/R	G/R	G/R	G/R	G/R		R	RE
FULLEDA	G/R	G/R	G/R	G/R			R	RE
GAVET DE LA CONCA	G/R	G/R	G/R	G/R			RE	RE
GIMENELLS I PLA DE LA FONT	G/R	G/R	G/R	G/R	G/R		RE	RE
GOLMÉS	G/R	G/R	G/R	RE			RE	RE
GÓSOL	G/R	G/R	G/R	G/R	G/R		R	RE
GRANADELLA, LA	G/R	G/R	G/R	G/R	G/R		R	RE
GRANJA D'ESCARP, LA	G/R	G/R	G/R	G/R			R	
GRANYANELLA	G/R	G/R	G/R	G/R			R	RE
GRANYENA DE GARRIGUES	G/R	G/R	G/R	G/R	G/R		RE	RE
GRANYENA DE SEGARRA	G/R	G/R	G/R	G/R			R	RE
GUIMERÀ	G/R	G/R	G/R	G/R	G/R		R	RE
GUINGUETA D'ÀNEU	G/R	G/R	G/R	G/R	G/R		RE	RE
GUISSONA	G/R	G/R	G/R	G/R	G/R	G/R	R	RE
GUIXERS	G/R	G/R	G/R	G/R	G/R	G/R	R	RE
ISONA I CONCA DELLA	G/R	G/R	G/R	RE			R	RE
IVARS DE NOGUERA	G/R	G/R	G/R	G/R	G/R		R	RE
IVARS D'URGELL	G/R	G/R	G/R	G/R	G/R		RE	RE
IVORRA	G/R	G/R	G/R	G/R			R	RE
JOSA I TUIXEN	G/R	G/R	G/R	G/R	G/R		R	RE
JUNCOSA DE LES GARRIGUES	G/R	G/R	G/R	G/R				RE
JUNEDA	G/R	G/R	G/R	G/R	G/R	G/R	R	RE
LES	G/R	G/R	G/R	G/R	G/R		R	RE
LINYOLA	G/R	G/R	G/R	RE			R	RE
LLADORRE	G/R	G/R	G/R	G/R			R	RE
LLADURS	G/R	G/R	G/R	G/R			R	
LLARDECANS	G/R	G/R	G/R	G/R			R	RE
LLAVORSI	G/R	G/R	G/R	G/R	G/R		R	
LLES	G/R	G/R	G/R	G/R	G/R		R	RE
LLIMIANA	G/R	G/R	G/R	G/R			RE	RE
LLOBERA	G/R	G/R	G/R	G/R			R	RE
MAIALS	G/R	G/R	G/R	G/R	G/R		R	RE
MALDA	G/R	G/R	G/R	G/R	G/R		R	RE
MASSALCOREIG	G/R	G/R	G/R	G/R				RE
MASSOTERES	G/R	G/R	G/R	G/R	G/R		R	
MENÀRGUENS	G/R	G/R	G/R	G/R	G/R		R	RE
MIRALCAMP	G/R	G/R	G/R	G/R			R	RE
MOLLERUSSA	G/R	G/R	G/R	G/R	RE	G/R	R	RE
MOLSOSA, LA	G/R	G/R	G/R	G/R				RE
MONTELLÀ I MARTINET	G/R	G/R	G/R	G/R	G/R		R	RE
MONTFERRER-CASTELLBÓ	G/R	G/R	G/R	G/R	G/R		R	RE
MONTGAI	G/R	G/R	G/R	G/R			R	RE
MONTOLIU DE SEGARRA	G/R	G/R	G/R	G/R			R	RE





ORGANISME AUTÒNOM DE  
GESTIÓ I RECAPTACIÓ  
DE TRIBUTS LOCALS  
SERVEIS CENTRALS

MONTOLIU DE LLEIDA	G/R	G/R	G/R	G/R			R	RE
MONTORNES DE SEGARRA	G/R	G/R	G/R	G/R			R	RE
NALEC	G/R	G/R	G/R	G/R	G/R		R	RE
NAVES	G/R	G/R	G/R	G/R				RE
ODEN	G/R	G/R	G/R	G/R				RE
OLIANA	G/R	G/R	G/R	G/R	G/R		R	RE
OLIOLA	G/R	G/R	G/R	G/R			R	RE
OLIUS	G/R	G/R	G/R	G/R	G/R		R	RE
OLUGES, LES	G/R	G/R	G/R	G/R			R	RE
OMELLONS	G/R	G/R	G/R	G/R			R	RE
OMELLS DE NA GAIA	G/R	G/R	G/R	G/R	G/R			RE
ORGANYA	G/R	G/R	G/R	G/R	G/R			RE
OS DE BALAGUER	G/R	G/R	G/R	G/R			R	RE
OSSO DE SIÓ	G/R	G/R	G/R	G/R			RE	RE
PALAU D'ANGLESOLA			G/R					
PENELLES	G/R	G/R	G/R	G/R			RE	RE
PERAMOLA	G/R	G/R	G/R	G/R			RE	RE
PINELL	G/R	G/R	G/R	G/R			R	RE
PINOS	G/R	G/R	G/R	G/R			R	RE
PLANS DE SIÓ	G/R	G/R	G/R	G/R			R	RE
POAL, EL	G/R	G/R	G/R	G/R				RE
POBLA DE CERVOLES, LA	G/R	G/R	G/R	G/R	G/R		R	RE
POBLA DE SEGUR, LA	G/R	G/R	G/R	G/R	G/R	G/R		RE
PONT DE BAR	G/R	G/R	G/R	G/R	G/R		R	RE
PONT DE SUERT	G/R	G/R	G/R	G/R	G/R		R	RE
PONTS	G/R	G/R	G/R	G/R	G/R	G/R	R	RE
PORTELLA, LA	G/R	G/R	G/R	G/R	G/R		R	RE
PRATS I SANSOR	G/R	G/R	G/R	G/R	G/R		R	RE
PREIXANA	G/R	G/R	G/R	G/R	G/R		R	RE
PREIXENS	G/R	G/R	G/R	G/R	G/R		R	RE
PRULLANS	G/R	G/R	G/R	G/R	G/R		R	RE
PUIGGROS	G/R	G/R	G/R	G/R			R	RE
PUIGVERD D'AGRAMUNT	G/R	G/R	G/R	G/R	G/R		R	RE
PUIGVERD DE LLEIDA	G/R	G/R	G/R	G/R	G/R		R	RE
RIALP	G/R	G/R	G/R	G/R	G/R		R	RE
RIBERA D'ONDARA	G/R	G/R	G/R	G/R	G/R		R	RE
RIBERA D'URGELLET	G/R	G/R	G/R	G/R	G/R		R	RE
RINER	G/R	G/R	G/R	G/R			R	
RIU DE CERDANYA	G/R	G/R	G/R	G/R	G/R		R	RE
ROSSELLÓ	G/R	G/R	G/R	G/R	G/R	G/R	RE	RE
SALAS DE PALLARS	G/R	G/R	G/R	G/R	G/R			RE
SANAÜJA	G/R	G/R	G/R	G/R	G/R		R	RE

SANT ESTEVE DE LA SARGA	G/R	G/R	G/R	G/R	G/R		R	RE
SANT GUIM DE FREIXENET	G/R	G/R	G/R	G/R	G/R		R	RE
SANT GUIM DE LA PLANA	G/R	G/R	G/R	G/R			R	
SANT LLORENÇ DE MORUNYS	G/R	G/R	G/R	G/R	G/R		R	RE
SANT MARTÍ DE RIUCORP	G/R	G/R	G/R	G/R			R	RE
SANT RAMON	G/R	G/R	G/R	G/R	G/R		R	RE
SARROCA DE BELLERA	G/R	G/R	G/R	G/R	G/R			RE
SARROCA DE LLEIDA	G/R	G/R	G/R	G/R			RE	RE
SENERADA	G/R	G/R	G/R	G/R	G/R		R	RE
SENTIU DE SIO, LA	G/R	G/R	G/R	G/R			R	RE
SERÒS	G/R	G/R	G/R	G/R	G/R		R	RE
SEU D'URGELL, LA		G/R	G/R					
SIDAMON	G/R	G/R	G/R	G/R			R	RE
SOLERÀS, EL	G/R	G/R	G/R	G/R			RE	RE
SOLSONA	G/R	G/R	G/R	G/R	G/R	G/R	R	RE
SORIGUERA	G/R	G/R	G/R	G/R	G/R		R	RE
SORT	G/R	G/R	G/R	G/R	G/R		R	RE
SOSES	G/R	G/R	G/R	G/R			R	RE
SUDANELL	G/R	G/R	G/R	G/R		G/R	R	RE
SUNYER	G/R	G/R	G/R	G/R			R	RE
TALARN	G/R	G/R	G/R	G/R	G/R		RE	RE
TALAVERA	G/R	G/R	G/R	G/R			R	RE
TÀRREGA	G/R	G/R	G/R	G/R	RE	G/R	R	RE
TARRÉS	G/R	G/R	G/R	G/R			R	RE
TARROJA DE SEGARRA	G/R	G/R	G/R	G/R			R	RE
TERMENS	G/R	G/R	G/R	G/R			RE	RE
TIRVIA	G/R	G/R	G/R	G/R			R	RE
TIURANA	G/R	G/R	G/R	G/R				RE
TORÀ	G/R	G/R	G/R	G/R	G/R		R	RE
TORMS, ELS	G/R	G/R	G/R	G/R	G/R		RE	RE
TORNABOUS	G/R	G/R	G/R	G/R	G/R		R	RE
TORRE DE CABDELLA	G/R	G/R	G/R	G/R	G/R		R	RE
TORREBESSES	G/R	G/R	G/R	G/R			R	RE
TORREFARRERA	G/R	G/R	G/R	G/R	G/R	G/R	R	RE
TORREFETA-FLOREJACS	G/R	G/R	G/R	G/R			R	RE
TORREGROSSA	G/R	G/R	G/R	G/R			R	RE
TORRELAMEU	G/R	G/R	G/R	G/R			R	RE
TORRES DE SEGRE	G/R	G/R	G/R	G/R		G/R	R	RE
TORRE-SERONA	G/R	G/R	G/R	G/R			R	RE
TREMP	G/R	G/R	G/R	G/R	RE	G/R	R	RE
VALL DE BOÍ	G/R	G/R	G/R	G/R	G/R	G/R	R	RE
VALL DE CARDOS, LA	G/R	G/R	G/R	G/R	G/R		RE	RE
VALLBONA DE LES MONGES	G/R	G/R	G/R	G/R	G/R		R	RE
VALLFOGONA DE BALAGUER	G/R	G/R	G/R	G/R			R	RE
VALLS D'AGUILAR	G/R	G/R	G/R	G/R	G/R		R	RE



ORGANISME AUTÒNOM DE  
GESTIÓ I RECAPTACIÓ  
DE TRIBUTS LOCALS  
SERVEIS CENTRALS

VALLS DEL VALIRA	G/R	G/R	G/R	G/R	G/R		R	RE
VANSA I FORNOLS	G/R	G/R	G/R	G/R			R	RE
VERDÚ	G/R	G/R	G/R	G/R	G/R		R	RE
VIELHA-MIJARAN	G/R	G/R	G/R	G/R	G/R	G/R	R	RE
VILAGRASSA	G/R	G/R	G/R	RE	G/R		RE	RE
VILALLER	G/R	G/R	G/R	G/R	G/R		R	RE
VILAMÒS	G/R	G/R	G/R	G/R	G/R		R	RE
VILANOVA DE BELLPUIG	G/R	G/R	G/R	G/R	G/R		R	RE
VILANOVA DE L' AGUDA	G/R	G/R	G/R	G/R			R	RE
VILANOVA DE LA BARCA	G/R	G/R	G/R	G/R	G/R		R	RE
VILANOVA DE MEIÀ	G/R	G/R	G/R	G/R			R	RE
VILANOVA DE SEGRIÀ	G/R	G/R	G/R	G/R	G/R		R	RE
VILA-SANA	G/R	G/R	G/R	G/R			RE	
VILOSELL, EL	G/R	G/R	G/R	G/R	G/R		R	RE
VINAIXA	G/R	G/R	G/R	G/R	G/R		R	RE
CAMBRA DE COMERÇ							R	
COM. REGANTS ARAMUNT							R	
COM. REGANTS SEGRIÀ SUD							R	
COM.REGANTS CAMPS-VINYACS							R	
COM.REGANTS CANAL ARAGO I CATALUNYA DE ROSSELLO							R	
COM. REGANTS CANAL PINYANA ALGUAIRE							R	
COM. REGANTS CANAL PINYANAROSSELLO							R	
COM. REGANTS CANAL PINYANA TORREFARRERA							R	
COM.REGANTS CANAL ST LLORENÇ I GERB							R	RE
COM.REGANTS CONCA TREMP							R	
COM.REGANTS HORTA VELLA D'ALÒS							R	
COM. REGANTS TORRE-SERONA							R	
COM. REGANTS VVA. SEGRIÀ							R	
C.R. TORRE-SERONA							R	
CONSORCI MUSEU DE LLEIDA							RE	
CONS. PROM. EC.ALT URGELL							RE	
CONSORCI REC. RES. SEGARRA							RE	
C.C.ALTA RIBAGORÇA							RE	
C.C.ALT URGELL							RE	
C.C. GARRIGUES							RE	
C.C. PALLARS JUSSÀ							RE	
C.C. PALLARS SOBIRÀ							R	
C.C. DEL PLA D'URGELL							RE	
C.C. SEGARRA							RE	
C.C. DEL SEGRIÀ							RE	
C.C. SOLSONÉS							RE	
C.GENERAU D'ARAN							R	RE

<i>E.M.D BALDOMAR</i>			RE	
<i>E.M.D BESCARAN</i>			RE	
<i>E.M.D. CIVÍS</i>			RE	
<i>EMD FONTLLONGA-AMETLLA</i>			R	
<i>EMD GERB</i>			R	
<i>EMD ISIL I ALÒS</i>			RE	
<i>EMD PLA DE LA FONT</i>			RE	
<i>EMD ROCALLAURA</i>			RE	
<i>MANCOM. ESCOMBR. URGELLET</i>			RE	
<i>MANCO. ALT URGELL</i>			R	
<i>MANCOM. RESIDUS ALT URGELL</i>			R	

*Explicació de les abreviatures:*

<i>IBI</i>	Impost sobre Béns Immobles
<i>IAE</i>	Impost sobre Activitats Econòmiques
<i>Altes IVTM</i>	Altes de l'Impost sobre Vehicls de Tracció Mecànica
<i>IVTM</i>	Impost sobre Vehicls de Tracció Mecànica
<i>IIVTNU</i>	Impost sobre l'Increment de Valor dels Terrenys de Naturalesa Urbana
<i>T. i PP.</i>	Taxes i preus públics
<i>Altres Tr., PP. i IDP</i>	Altres tributs, preus públics i ingressos de Dret Públic
<i>G/R</i>	Gestió i Recaptació de l'impost
<i>R</i>	Recaptació del tribut, preu públic o taxa
<i>RE</i>	Recaptació executiva del tribut, preu públic o ingrés de Dret Públic

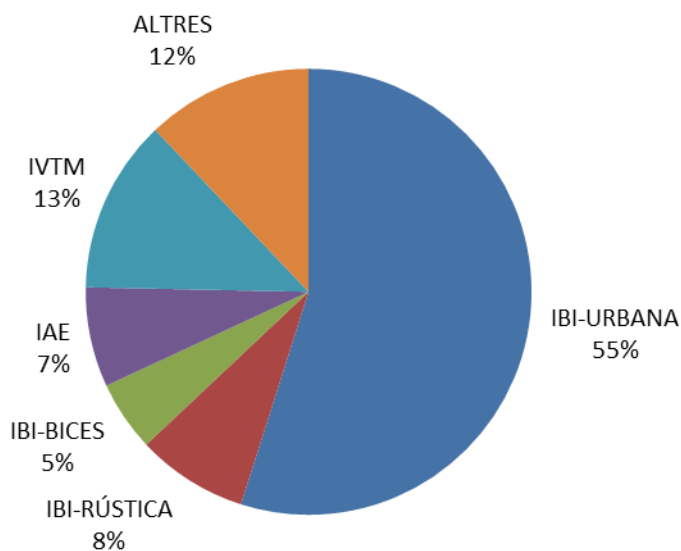


## 8.- ANNEX ECONÒMIC

### 8.1.- Resultats de la recaptació en voluntària.

8.1.1.- Resum del dèbit de rebuts per conceptes.

CONCEPTE	PENDENT EN VOLUNTÀRIA ANY ANTERIOR	CÀRREC DE L'ANY 2023		TOTAL DÈBIT EN VOLUNTÀRIA
		Cobrances	Altres	
<i>IBI-URBANA</i>		76.204.568,60		76.204.568,60
<i>IBI-RÚSTICA</i>		11.202.882,61		11.202.882,61
<i>IBI-BICES</i>		7.082.585,62		7.082.585,62
<i>IAE</i>		10.033.251,83		10.033.251,83
<i>IVTM</i>		17.486.467,50		17.486.467,50
<i>ALTRES</i>		16.760.972,22		16.760.972,22
<b>TOTAL</b>	<b>0,00</b>	<b>138.770.728,38</b>	<b>0,00</b>	<b>138.770.728,38</b>



8.1.2.- Resum desglossat dels ingressos de rebuts per conceptes

<b>IBI URBANA</b>		<b>Imports</b>	<b>% ingressos sobre el dèbit</b>
Dèbit en voluntària		<b>76.204.568,60</b>	
Ingressos en voluntària	Domiciliacions	62.167.910,68	81,58%
	Triptics	8.136.635,23	10,68%
	Altres ingressos	11.110,73	0,00%
	<b>Total</b>	<b>70.315.656,64</b>	<b>92,27%</b>

<b>IBI RÚSTICA</b>		<b>Imports</b>	<b>% ingressos sobre el dèbit</b>
Dèbit en voluntària		<b>11.202.882,61</b>	
Ingressos en voluntària	Domiciliacions	9.037.695,49	80,67%
	Triptics	1.304.048,31	7,59%
	Altres ingressos		0,00%
	<b>Total</b>	<b>10.341.743,80</b>	<b>92,31%</b>

<b>IBI BICES</b>		<b>Imports</b>	<b>% ingressos sobre el dèbit</b>
Dèbit en voluntària		<b>7.082.585,62</b>	
Ingressos en voluntària	Domiciliacions	5.295.026,41	74,76%
	Triptics	850.708,92	12,01%
	Altres ingressos		0,00%
	<b>Total</b>	<b>6.145.735,33</b>	<b>86,77%</b>

<b>IAE</b>		<b>Imports</b>	<b>% ingressos sobre el dèbit</b>
Dèbit en voluntària		<b>10.033.251,83</b>	
Ingressos en voluntària	Domiciliacions	7.286.368,77	72,62%
	Triptics	1.732.684,30	17,27%
	Altres ingressos		0,00%
	<b>Total</b>	<b>9.019.053,07</b>	<b>89,89%</b>



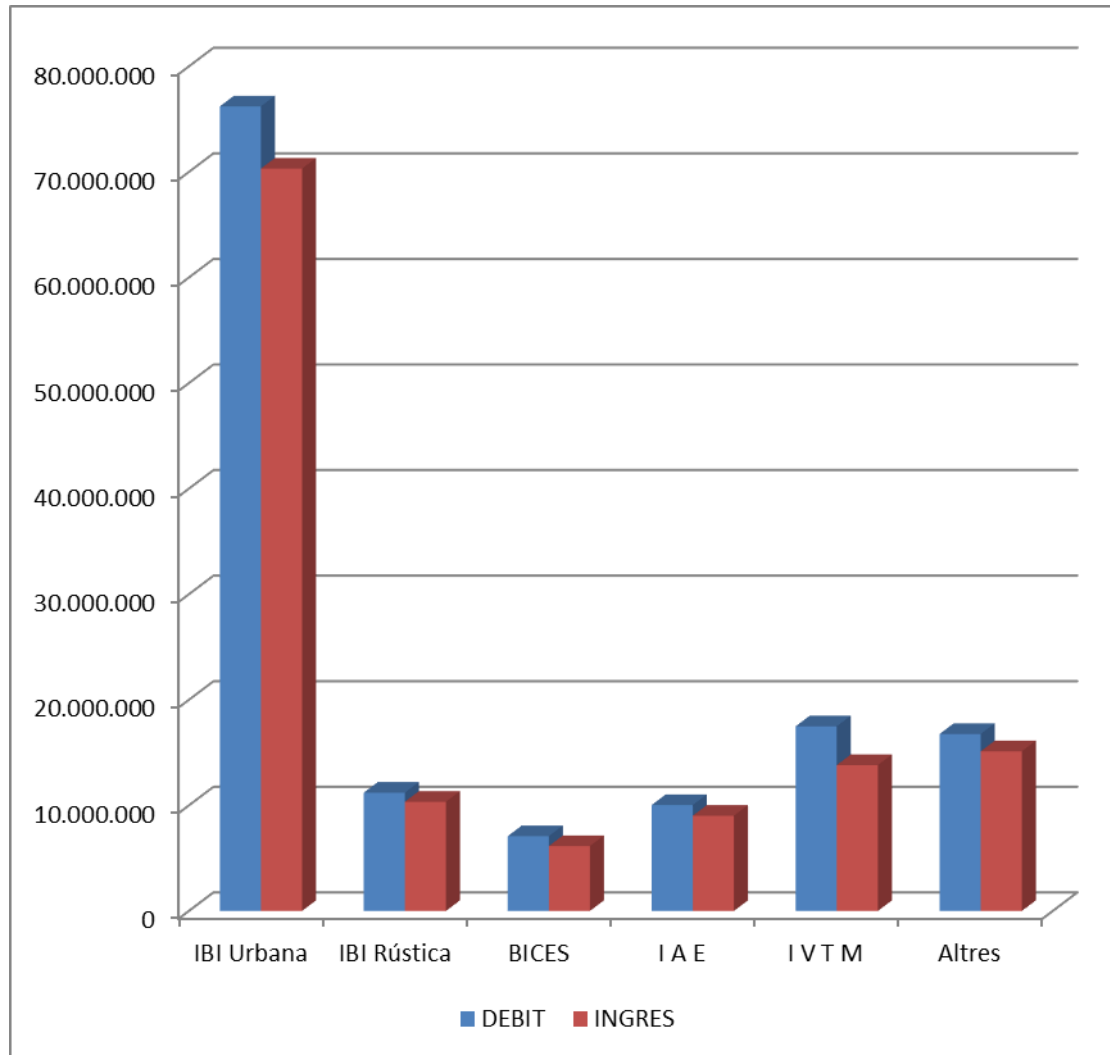
ORGANISME AUTÒNOM DE  
GESTIÓ I RECAPTACIÓ  
DE TRIBUTS LOCALS  
SERVEIS CENTRALS

IVTM		Imports	% ingressos sobre el dèbit
Dèbit en voluntària		<b>17.486.467,50</b>	
Ingressos en voluntària	Domiciliacions	9.559.235,10	54,67%
	Tríptics	4.253.879,50	24,33%
	Altres ingressos		0,00%
	<b>Total</b>	<b>13.813.114,60</b>	<b>78,99%</b>

Altres		Imports	% ingressos sobre el dèbit
Dèbit en voluntària		<b>16.760.972,22</b>	
Ingressos en voluntària	Domiciliacions	13.389.614,69	79,89%
	Tríptics	1.731.734,00	10,33%
	Altres ingressos	71,29	0,00%
	<b>Total</b>	<b>15.121.419,98</b>	<b>90,22%</b>

TOTAL		Imports	% ingressos sobre el dèbit
Dèbit en voluntària		<b>138.770.728,38</b>	
Ingressos en voluntària	Domiciliacions	106.735.851,14	76,92%
	Tríptics	18.009.690,26	12,98%
	Altres ingressos	11.182,02	0,01%
	<b>Total</b>	<b>124.756.723,42</b>	<b>89,90%</b>

### 8.1.3.- Comparativa del dèbit i l'ingrés de rebuts per conceptes





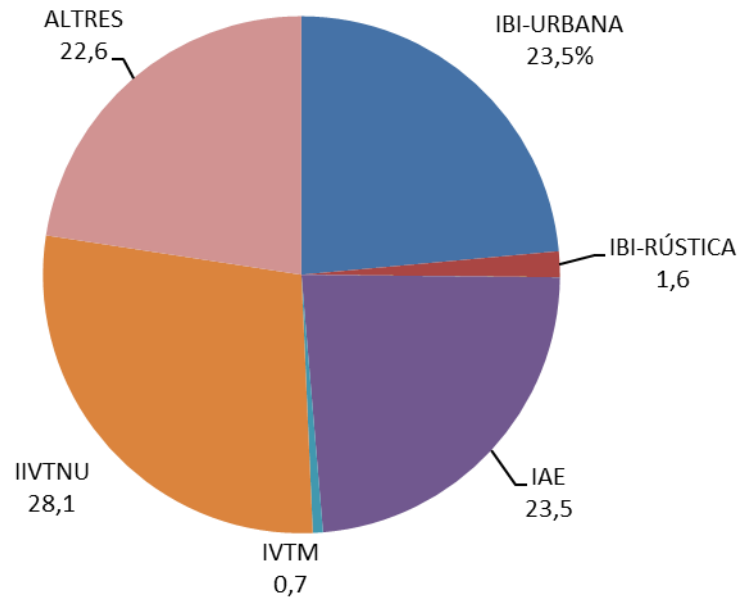


8.1.4.- Comparativa del dèbit i de la recaptació en voluntària de rebuts

	<b>IBI URBANA</b>	<b>IBI RÚSTICA</b>	<b>IBI BICES</b>	<b>IAE</b>	<b>IVTM</b>	<b>ALTRES</b>	<b>TOTAL</b>
<b>Exercici 2018</b>							
Dèbit	73.931.845,30	11.042.721,08	8.245.654,90	9.091.754,63	16.346.152,23	13.574.194,38	<b>132.232.322,52</b>
Ingrés	67.274.335,60	10.164.143,80	7.351.371,60	8.477.152,36	13.031.232,19	12.154.526,54	<b>118.452.762,09</b>
%	<b>91,00%</b>	<b>92,04%</b>	<b>89,15%</b>	<b>93,24%</b>	<b>79,72%</b>	<b>89,54%</b>	<b>89,58%</b>
<b>Exercici 2019</b>							
Dèbit	74.095.054,62	10.970.205,15	8.258.428,98	9.353.240,96	16.717.316,06	14.496.769,17	<b>133.891.014,94</b>
Ingrés	67.598.583,34	10.059.131,31	7.803.759,69	8.789.270,16	13.289.382,58	12.948.211,94	<b>120.488.339,02</b>
%	<b>91,23%</b>	<b>91,70%</b>	<b>94,49%</b>	<b>93,97%</b>	<b>79,49%</b>	<b>89,32%</b>	<b>89,99%</b>
<b>Exercici 2020</b>							
Dèbit	75.439.452,83	11.008.499,30	8.335.028,35	9.732.120,66	16.974.431,08	15.160.172,11	<b>136.649.704,33</b>
Ingrés	67.822.002,16	10.089.692,51	7.267.974,05	8.775.390,85	12.635.179,93	13.426.435,83	<b>120.016.675,33</b>
%	<b>89,90%</b>	<b>91,65%</b>	<b>87,20%</b>	<b>90,17%</b>	<b>74,44%</b>	<b>88,56%</b>	<b>87,83%</b>
<b>2021</b>							
Dèbit	76.102.958,00	11.076.094,55	8.345.760,20	9.720.777,47	17.317.548,83	15.450.561,43	<b>138.013.700,48</b>
Ingrés	69.602.389,75	10.234.955,03	8.161.661,60	8.955.701,33	13.665.926,53	13.737.991,05	<b>124.358.625,29</b>
%	<b>91,46%</b>	<b>92,41%</b>	<b>97,79%</b>	<b>92,13%</b>	<b>78,91%</b>	<b>88,92%</b>	<b>90,11%</b>
<b>2022</b>							
Dèbit	76.327.899,59	11.187.509,38	7.081.861,42	9.895.841,99	17.435.936,17	16.218.952,91	<b>138.148.001,46</b>
Ingrés	70.067.864,19	10.408.277,87	6.167.320,26	13.649.432,50	8.948.983,44	14.518.507,74	<b>123.760.386,00</b>
%	<b>91,80%</b>	<b>93,03%</b>	<b>87,09%</b>	<b>137,93%</b>	<b>51,32%</b>	<b>89,52%</b>	<b>89,59%</b>
<b>2023</b>							
Dèbit	76.204.568,60	11.202.882,61	7.082.585,62	10.033.251,83	17.486.467,50	16.760.972,22	<b>138.770.728,38</b>
Ingrés	70.315.656,64	10.341.743,80	6.145.735,33	9.019.053,07	13.813.114,60	15.121.419,98	<b>124.756.723,42</b>
%	<b>92,27%</b>	<b>92,31%</b>	<b>86,77%</b>	<b>89,89%</b>	<b>78,99%</b>	<b>90,22%</b>	<b>89,90%</b>

8.1.5.- Resum del dèbit de LIDS per conceptes.

CONCEPTE	PENDENT EN VOLUNTÀRIA ANY ANTERIOR	CÀRREC DE L'ANY 2023	TOTAL DÈBIT EN VOLUNTÀRIA
<i>IBI-URBANA</i>	299.445,69	1.607.961,84	1.907.407,53
<i>IBI-RÚSTICA</i>	49.448,42	80.846,59	130.295,01
<i>IBI-BICES</i>	-	269,31	269,31
<i>IAE</i>	79.480,12	1.825.164,58	1.904.644,70
<i>IVTM</i>	2.236,78	49.185,48	51.422,26
<i>IIVTNU</i>	140.691,88	2.138.496,78	2.279.188,66
<i>ACTES INSPECCIÓ</i>			-
<i>ALTRES</i>	78.164,07	1.749.790,77	1.827.954,84
<b>TOTAL</b>	<b>649.466,96</b>	<b>7.451.715,35</b>	<b>8.101.182,31</b>





8.1.6.- Comparativa del dèbit i de la recaptació en voluntària de LIDS

	IBI URBANA	IBI RÚSTICA	BICES	IAE	IVTM	IIVTNU	ALTRES	TOTAL
<b>Exercici 2018</b>								
<b>Dèbit</b>	7.077.161,30	414.001,95	1.204.484,43	481.958,78	36.103,83	3.206.856,17	1.210.656,62	<b>13.631.223,08</b>
<b>Ingrés</b>	3.733.360,51	317.593,38	738.472,15	227.522,23	20.915,17	1.983.236,92	403.647,48	<b>7.424.747,84</b>
<b>%</b>	<b>52,75%</b>	<b>76,71%</b>	<b>61,31%</b>	<b>47,21%</b>	<b>57,93%</b>	<b>61,84%</b>	<b>33,34%</b>	<b>54,47%</b>
<b>Exercici 2019</b>								
<b>Dèbit</b>	4.924.413,61	902.979,16	466.249,27	1.454.919,75	50.242,11	3.341.751,89	1.323.030,86	<b>12.463.586,65</b>
<b>Ingrés</b>	2.753.512,27	643.502,17	466.012,28	26.641,20	785.613,03	1.959.659,78	420.124,55	<b>7.055.065,28</b>
<b>%</b>	<b>55,92%</b>	<b>71,26%</b>	<b>99,95%</b>	<b>1,83%</b>	<b>1563,65%</b>	<b>58,64%</b>	<b>31,75%</b>	<b>56,61%</b>
<b>Exercici 2020</b>								
<b>Dèbit</b>	3.022.966,84	223.199,08	236,99	1.062.414,89	67.774,69	4.935.931,15	1.134.716,03	<b>10.447.239,67</b>
<b>Ingrés</b>	1.622.617,03	107.870,56	236,99	686.118,67	26.001,61	2.601.714,05	349.296,56	<b>5.393.618,48</b>
<b>%</b>	<b>53,68%</b>	<b>48,33%</b>	<b>100,00%</b>	<b>64,58%</b>	<b>38,36%</b>	<b>52,71%</b>	<b>30,78%</b>	<b>51,63%</b>
<b>Exercici 2021</b>								
<b>Dèbit</b>	2.095.150,29	457.690,05	7.271,37	971.988,10	79.529,82	2.997.991,63	1.707.135,72	<b>8.316.756,98</b>
<b>Ingrés</b>	1.161.391,16	329.081,98	7.271,37	698.870,93	32.503,46	1.495.457,24	603.844,05	<b>4.328.420,19</b>
<b>%</b>	<b>55,43%</b>	<b>71,90%</b>	<b>100,00%</b>	<b>71,90%</b>	<b>40,87%</b>	<b>49,88%</b>	<b>35,37%</b>	<b>52,04%</b>
<b>Exercici 2022</b>								
<b>Dèbit</b>	1.444.159,73	210.303,62	0,00	601.752,51	45.532,68	523.668,70	1.921.156,70	<b>4.746.573,94</b>
<b>Ingrés</b>	837.740,23	113.534,32	0,00	441.269,86	29.694,54	237.518,81	607.566,98	<b>2.267.324,74</b>
<b>%</b>	<b>58,01%</b>	<b>53,99%</b>	<b>#¡DIV/0!</b>	<b>73,33%</b>	<b>65,22%</b>	<b>45,36%</b>	<b>31,63%</b>	<b>47,77%</b>
<b>Exercici 2023</b>								
<b>Dèbit</b>	1.907.407,53	130.295,01	269,31	1.904.644,70	51.422,26	2.279.188,66	1.827.954,84	<b>8.101.182,31</b>
<b>Ingrés</b>	1.052.647,22	77.169,56	0,00	517.699,18	27.460,76	1.652.480,13	562.471,58	<b>3.889.928,43</b>
<b>%</b>	<b>55,19%</b>	<b>59,23%</b>	<b>0,00%</b>	<b>27,18%</b>	<b>53,40%</b>	<b>72,50%</b>	<b>30,77%</b>	<b>48,02%</b>

8.1.7 Resum resultats recaptació en voluntària

CONCEPTE	INGRESSOS 2023					
	REBUTS			LIQUIDACIONS	AUTOLIQUID.	TOTAL
	Padró	Altres	Total			
<b>IBI- URBANA</b>	70.315.656,64		70.315.656,64	1.052.647,22		71.368.303,86
<b>IBI- RÚSTICA</b>	10.341.743,80		10.341.743,80	77.169,56		10.418.913,36
<b>IBI- BICES</b>	6.145.735,33		6.145.735,33			6.145.735,33
<b>IAE</b>	9.019.053,07		9.019.053,07	517.699,18		9.536.752,25
<b>IVTM</b>	13.813.114,60		13.813.114,60	27.460,76	317.520,27	14.158.095,63
<b>LLIC. OBRES</b>			-		14.527,52	14.527,52
<b>BOP</b>			-		8.326,54	8.326,54
<b>ALTRES</b>	15.121.419,98		15.121.419,98	2.214.951,71		17.336.371,69
<b>TOTAL</b>	<b>124.756.723,42</b>	<b>0,00</b>	<b>124.756.723,42</b>	<b>3.889.928,43</b>	<b>340.374,33</b>	<b>128.987.026,18</b>



## **8.2.- Resultats de la recaptació en executiva.**

8.2.1.- Resum del dèbit en executiva de rebuts i certificacions.

CONCEPTE	PENDENT EN EXECUTIVA ANY ANTERIOR	NOU CÀRREC EXECUTIVA	PAS A EXECUTIVA DURANT EXERCICI	TOTAL DÈBIT EN EXECUTIVA
<b>IBI-URBANA</b>	21.711.731,99	76.512,64	6.052.641,61	27.840.886,24
<b>IBI-RÚSTICA</b>	1.925.116,22	7.003,16	878.493,92	2.810.613,30
<b>IBI-BICES</b>	13.638,31	0,00	937.119,60	950.757,91
<b>IAE</b>	1.837.954,80	488,73	742.609,11	2.581.052,64
<b>IVTM</b>	5.207.415,22	206.350,59	3.669.129,40	9.082.895,21
<b>ALTRES</b>	13.558.301,87	1.953.202,27	2.578.974,10	18.090.478,24
<b>TOTAL</b>	<b>44.254.158,41</b>	<b>2.243.557,39</b>	<b>14.858.967,74</b>	<b>61.356.683,54</b>

8.2.2 Comparativa de la recaptació executiva dels anys 2018 a 2023

CONCEPTE	2018	2019	2020	2021	2022	2023
<b>IBI- URBANA</b>	5.548.892,48	5.318.477,92	5.129.701,03	7.104.714,25	5.895.994,03	5.865.662,69
<b>IBI-RÚSTICA</b>	416.715,37	594.291,57	472.381,46	812.794,75	667.343,38	600.595,75
<b>IBI-BICES</b>	45.973,23	206.786,09	1.110.881,32	378.635,81	910.272,78	884.907,41
<b>IAE</b>	407.418,35	571.351,45	2.310.743,85	660.054,19	2.429.969,55	741.362,67
<b>IVTM</b>	2.143.324,43	2.100.847,28	376.884,36	2.923.554,07	638.383,82	2.469.109,97
<b>ALTRES</b>	3.303.080,02	3.144.467,99	2.147.815,13	3.390.271,66	2.826.039,23	2.827.263,01
<b>TOTAL PRINCIPAL</b>	<b>11.865.403,88</b>	<b>11.936.222,30</b>	<b>11.548.407,15</b>	<b>15.270.024,73</b>	<b>13.368.002,79</b>	<b>13.388.901,50</b>
<b>Recàrrec</b>	1.645.257,25	1.961.048,83	1.255.387,51	2.011.007,25	1.947.149,99	1.705.295,40
<b>Int. Demora</b>	512.174,00	609.757,33	400.511,67	641.357,71	597.650,60	574.694,68
<b>Costes</b>	273.512,22	402.345,99	371.368,55	463.877,90	451.704,78	393.424,78
<b>TOTAL</b>	<b>14.296.347,35</b>	<b>14.909.374,45</b>	<b>13.575.674,88</b>	<b>18.386.267,59</b>	<b>16.364.508,16</b>	<b>16.062.316,36</b>

8.2.3.- Percentatges d'ingrès sobre el dèbit resumit per conceptes

<b>IBI URBANA</b>	
Dèbit en executiva	27.840.886,24
Dates executiva de l'exercici	1.268.630,23
Suspensions en executiva	2.499.409,99
<b>Dèbit net en executiva</b>	<b>24.072.846,02</b>
<b>Ingressos en executiva</b>	<b>5.865.662,69</b>
<b>Percentatge dels ingressos sobre el dèbit</b>	<b>24,37%</b>

<b>IBI RÚSTICA</b>	
Dèbit en executiva	2.810.613,30
Dates executiva de l'exercici	217.301,20
Suspensions en executiva	123.681,24
<b>Dèbit net en executiva</b>	<b>2.469.630,86</b>
<b>Ingressos en executiva</b>	<b>600.595,75</b>
<b>Percentatge dels ingressos sobre el dèbit</b>	<b>24,32%</b>

<b>IBI BICES</b>	
Dèbit en executiva	950.757,91
Dates executiva de l'exercici	1.956,85
Suspensions en executiva	0,00
<b>Dèbit net en executiva</b>	<b>948.801,06</b>
<b>Ingressos en executiva</b>	<b>884.907,41</b>
<b>Percentatge dels ingressos sobre el dèbit</b>	<b>93,27%</b>

<b>IAE</b>	
Dèbit en executiva	2.581.052,64
Dates executiva de l'exercici	194.194,63
Suspensions en executiva	573.830,45
<b>Dèbit net en executiva</b>	<b>1.813.027,56</b>
<b>Ingressos en executiva</b>	<b>741.362,67</b>
<b>Percentatge dels ingressos sobre el dèbit</b>	<b>40,89%</b>



IVTM	
Dèbit en executiva	9.082.895,21
Dates executiva de l'exercici	1.071.584,54
Suspensions en executiva	267.210,99
<b>Dèbit net en executiva</b>	<b>7.744.099,68</b>
<b>Ingressos en executiva</b>	<b>2.469.109,97</b>
<b>Percentatge dels ingressos sobre el dèbit</b>	<b>31,88%</b>

ALTRES CONCEPTES	
Dèbit en executiva	18.090.478,24
Dates executiva de l'exercici	1.564.749,32
Suspensions en executiva	959.309,37
<b>Dèbit net en executiva</b>	<b>15.566.419,55</b>
<b>Ingressos en executiva</b>	<b>2.827.263,01</b>
<b>Percentatge dels ingressos sobre el dèbit</b>	<b>18,16%</b>

TOTAL	
Dèbit en executiva	61.356.683,54
Dates executiva de l'exercici	4.318.416,77
Suspensions en executiva	4.423.442,04
<b>Dèbit net en executiva</b>	<b>52.614.824,73</b>
<b>Ingressos en executiva</b>	<b>13.388.901,50</b>
<b>Percentatge dels ingressos sobre el dèbit</b>	<b>25,45%</b>

## 9.- SEGUIMENT D'INGRESSOS EN PROCEDIMENTS CONCURSALS

Seguiment d'ingressos en Procediments Concursals, període  
01/01/2023 - 31/12/2023

Oficina 01 - Vielha	Import ingressat			
		Mercantil - Persona Física	Import	Total
	Concursals en liquidació		30.477,30	30.477,30
	Total Ingressat Oficina		30.477,30	<b>30.477,30</b>

Oficina 03 - Trepmp	Import ingressat			
		Mercantil - Persona Física	Import	Total
	Concursals en liquidació		29.358,09	29.358,09
		<i>Total ingressat en conveni</i>		0
	Total Ingressat Oficina		29.358,09	<b>29.358,09</b>

Oficina 06 - La Seu	Import ingressat			
		Mercantil - Persona Física	Import	Total
	Concursals en liquidació		7.962,45	7.962,45
	Total Ingressat Oficina		7.962,45	<b>7.962,45</b>

Oficina 08 - Solsona	Import ingressat			
		Mercantil - Persona Física	Import	Total
	Concursals en liquidació		135,77	135,77
	Total Ingressat Oficina		135,77	<b>135,77</b>





ORGANISME AUTÒNOM DE  
GESTIÓ I RECAPTACIÓ  
DE TRIBUTS LOCALS  
SERVEIS CENTRALS

Oficina 09 - Cervera	Import ingressat			
		Mercantil - Persona Física	Import	Total
	Concursals en liquidació		1.217,81	1.217,81
	Total Ingressat Oficina		1.217,81	<b>1.217,81</b>

Oficina 11 - Balaguer	Import ingressat			
		Mercantil - Persona Física	Import	Total
	Concursals en liquidació		14.166,46	14.166,46
	Total Ingressat Oficina		14.166,46	<b>14.166,46</b>

Oficina 12 - Tàrraga	Import ingressat			
		Mercantil - Persona Física	Import	Total
	Concursals en liquidació		61.028,16	61.028,16
	Total Ingressat Oficina		61.028,16	<b>61.028,16</b>

Oficina 13 - Mollerussa	Import ingressat			
		Mercantil - Persona Física	Import	Total
	Concursals en liquidació		10.066,53	10.066,53
	Total Ingressat Oficina		10.066,53	<b>10.066,53</b>

Oficina 14 -Les Borges B	Import ingressat			
		Mercantil - Persona Física	Import	Total
	Concursals en liquidació		2.397,21	2.397,21
	Total Ingressat Oficina		2.397,21	<b>2.397,21</b>

Oficina 15 - Segrià	Import ingressat			
		Mercantil - Persona Física	Import	Total
Concursals en liquidació			38.459,17	38.459,17
Concursals en conveni		Bioenergia d'Almenar SL	781,51	
		<i>Total ingressat en conveni</i>	781,51	781,51
Total Ingressat Oficina			39.240,68	<b>39.240,68</b>

Total Ingressat OAGRTL				<b>196.050,46</b>
------------------------	--	--	--	-------------------